

太平中证 1000 指数增强型证券投资基金 2025 年年度报告

2025 年 12 月 31 日

基金管理人：太平基金管理有限公司

基金托管人：交通银行股份有限公司

送出日期：2026 年 3 月 31 日

§ 1 重要提示及目录

1.1 重要提示

基金管理人的董事会、董事保证本报告所载资料不存在虚假记载、误导性陈述或重大遗漏，并对其内容的真实性、准确性和完整性承担个别及连带的法律责任。本年度报告已经三分之二以上独立董事签字同意，并由董事长签发。

基金托管人交通银行股份有限公司根据本基金合同规定，于 2026 年 3 月 27 日复核了本报告中的财务指标、净值表现、利润分配情况、财务会计报告、投资组合报告等内容，保证复核内容不存在虚假记载、误导性陈述或者重大遗漏。

基金管理人承诺以诚实信用、勤勉尽责的原则管理和运用基金资产，但不保证基金一定盈利。

基金的过往业绩并不代表其未来表现。投资有风险，投资者在作出投资决策前应仔细阅读本基金的招募说明书及其更新。

本报告期自 2025 年 01 月 01 日起至 12 月 31 日。

1.2 目录

§ 1 重要提示及目录	2
1.1 重要提示	2
1.2 目录	3
§ 2 基金简介	5
2.1 基金基本情况	5
2.2 基金产品说明	5
2.3 基金管理人和基金托管人	5
2.4 信息披露方式	6
2.5 其他相关资料	6
§ 3 主要财务指标、基金净值表现及利润分配情况	6
3.1 主要会计数据和财务指标	6
3.2 基金净值表现	8
3.3 过去三年基金的利润分配情况	10
§ 4 管理人报告	11
4.1 基金管理人及基金经理情况	11
4.2 管理人对报告期内本基金运作合规守信情况的说明	12
4.3 管理人对报告期内公平交易情况的专项说明	12
4.4 管理人对报告期内基金的投资策略和业绩表现的说明	13
4.5 管理人对宏观经济、证券市场及行业走势的简要展望	13
4.6 管理人内部有关本基金的监察稽核工作情况	13
4.7 管理人对报告期内基金估值程序等事项的说明	14
4.8 管理人对报告期内基金利润分配情况的说明	14
4.9 报告期内管理人对本基金持有人数或基金资产净值预警情形的说明	14
§ 5 托管人报告	14
5.1 报告期内本基金托管人合规守信情况声明	14
5.2 托管人对报告期内本基金投资运作合规守信、净值计算、利润分配等情况的说明	15
5.3 托管人对本年度报告中财务信息等内容的真实、准确和完整发表意见	15
§ 6 审计报告	15
6.1 审计报告基本信息	15
6.2 审计报告的基本内容	15
§ 7 年度财务报表	17
7.1 资产负债表	17
7.2 利润表	18
7.3 净资产变动表	20
7.4 报表附注	21
§ 8 投资组合报告	52

8.1 期末基金资产组合情况	52
8.2 报告期末按行业分类的股票投资组合	52
8.3 期末按公允价值占基金资产净值比例大小排序的所有股票投资明细	54
8.4 报告期内股票投资组合的重大变动	60
8.5 期末按债券品种分类的债券投资组合	101
8.6 期末按公允价值占基金资产净值比例大小排序的前五名债券投资明细	101
8.7 期末按公允价值占基金资产净值比例大小排序的所有资产支持证券投资明细	101
8.8 报告期末按公允价值占基金资产净值比例大小排序的前五名贵金属投资明细	101
8.9 期末按公允价值占基金资产净值比例大小排序的前五名权证投资明细	101
8.10 本基金投资股指期货的投资政策	101
8.11 报告期末本基金投资的国债期货交易情况说明	101
8.12 投资组合报告附注	101
§ 9 基金份额持有人信息	102
9.1 期末基金份额持有人户数及持有人结构	102
9.2 期末基金管理人的从业人员持有本基金的情况	103
9.3 期末基金管理人的从业人员持有本开放式基金份额总量区间情况	103
§ 10 开放式基金份额变动	103
§ 11 重大事件揭示	104
11.1 基金份额持有人大会决议	104
11.2 基金管理人、基金托管人的专门基金托管部门的重大人事变动	104
11.3 涉及基金管理人、基金财产、基金托管业务的诉讼	104
11.4 基金投资策略的改变	104
11.5 为基金进行审计的会计师事务所情况	104
11.6 管理人、托管人及相关从业人员受调查或处罚等情况	104
11.7 基金租用证券公司交易单元的有关情况	105
11.8 其他重大事件	106
§ 12 影响投资者决策的其他重要信息	107
12.1 报告期内单一投资者持有基金份额比例达到或超过 20%的情况	107
12.2 影响投资者决策的其他重要信息	107
§ 13 备查文件目录	107
13.1 备查文件目录	107
13.2 存放地点	107
13.3 查阅方式	107

§ 2 基金简介

2.1 基金基本情况

基金名称	太平中证 1000 指数增强型证券投资基金	
基金简称	太平中证 1000 指数增强	
基金主代码	015466	
基金运作方式	契约型开放式	
基金合同生效日	2022 年 4 月 29 日	
基金管理人	太平基金管理有限公司	
基金托管人	交通银行股份有限公司	
报告期末基金份额总额	209,755,796.47 份	
基金合同存续期	不定期	
下属分级基金的基金简称	太平中证 1000 指数增强 A	太平中证 1000 指数增强 C
下属分级基金的交易代码	015466	015467
报告期末下属分级基金的份额总额	160,615,035.75 份	49,140,760.72 份

2.2 基金产品说明

投资目标	通过量化方法进行积极的投资组合管理与风险控制，力争在控制本基金净值增长率与业绩比较基准之间的日均跟踪偏离度的绝对值不超过 0.5%，年跟踪误差不超过 7.75% 的基础上，追求获得超越标的指数的回报。
投资策略	主要投资策略包括股票投资策略，债券投资策略，衍生品投资策略，资产支持证券投资策略，可转换债券、可交换债券投资策略，融资、转融通证券出借业务投资策略。 本基金股票投资方面主要采用指数增强量化投资策略，在控制跟踪误差的基础上，力争获得相对基准的超额收益。
业绩比较基准	中证 1000 指数收益率×95%+银行活期存款利率（税后）×5%。
风险收益特征	本基金为股票指数增强型基金，其预期风险与收益高于混合型基金、债券型基金与货币市场基金；同时，本基金跟踪标的指数，具有与标的指数相似的风险收益特征。 本基金还将通过港股通渠道投资于香港证券市场，除了需要承担与境内证券投资基金类似的市场波动风险等一般投资风险之外，本基金还将面临汇率风险、香港市场风险等特殊投资风险。

2.3 基金管理人和基金托管人

项目		基金管理人	基金托管人
名称		太平基金管理有限公司	交通银行股份有限公司
信息披露负责人	姓名	赵霖	方圆
	联系电话	021-38556613	95559
	电子邮箱	zhaolin@taipingfund.com.cn	fangy_20@bankcomm.com

客户服务电话	021-61560999/400-028-8699	95559
传真	021-38556677	021-62701216
注册地址	上海市虹口区邯郸路 135 号 5 幢 101 室	中国（上海）自由贸易试验区银城中路 188 号
办公地址	上海市浦东新区银城中路 488 号太平金融大厦 7 楼、5 楼 503A	中国（上海）长宁区仙霞路 18 号
邮政编码	200120	200336
法定代表人	刘冬	任德奇

2.4 信息披露方式

本基金选定的信息披露报纸名称	《上海证券报》
登载基金年度报告正文的管理人互联网网址	www.taipingfund.com.cn
基金年度报告备置地点	上海市浦东新区银城中路 488 号太平金融大厦 7 楼

2.5 其他相关资料

项目	名称	办公地址
会计师事务所	毕马威华振会计师事务所(特殊普通合伙)	北京市东长安街 1 号东方广场毕马威大楼 8 层
注册登记机构	太平基金管理有限公司	上海市浦东新区银城中路 488 号太平金融大厦 7 楼

§ 3 主要财务指标、基金净值表现及利润分配情况

3.1 主要会计数据和财务指标

金额单位：人民币元

3.1.1 期间数据和指标	2025 年		2024 年		2023 年	
	太平中证 1000 指数增强 A	太平中证 1000 指数增强 C	太平中证 1000 指数增强 A	太平中证 1000 指数增强 C	太平中证 1000 指数增强 A	太平中证 1000 指数增强 C
本期已实现收益	59,346,381.24	15,904,872.49	8,391,189.70	3,892,597.98	2,246,133.46	-110,939.68
本期利润	65,364,113.36	16,538,873.64	5,329,559.06	2,229,130.67	3,341,939.89	993,000.99
加权平均基金份额本期利润	0.4760	0.4925	0.0655	0.0356	0.0540	0.0834
本期加权	35.40%	36.36%	6.63%	3.64%	5.03%	7.89%

平均 净值 利润 率						
本期 基金 份额 净值 增长 率	40.40%	39.84%	8.05%	7.61%	5.46%	5.02%
3.1. 2 期 末数 据和 指标	2025 年末		2024 年末		2023 年末	
期末 可供 分配 利润	96,941,004. 45	28,491,095. 35	10,581,520. 60	3,468,544.0 9	4,189,472.5 3	2,128,742.1 0
期末 可供 分配 基金 份额 利润	0.6036	0.5798	0.1422	0.1297	0.0571	0.0498
期末 基金 资产 净值	257,556,040 .20	77,631,856. 07	85,002,082. 52	30,206,895. 43	77,606,404. 67	44,852,513. 41
期末 基金 份额 净值	1.6036	1.5798	1.1422	1.1297	1.0571	1.0498
3.1. 3 累 计期 末指 标	2025 年末		2024 年末		2023 年末	
基金 份额 累计 净值 增长 率	60.36%	57.98%	14.22%	12.97%	5.71%	4.98%

注：1、本期已实现收益指基金本期利息收入、投资收益、其他收入（不含公允价值变动收益）扣除相关费用和信用减值损失后的余额，本期利润为本期已实现收益加上本期公允价值变动收益。

2、期末可供分配利润，采用期末资产负债表中未分配利润与未分配利润中已实现部分的孰低数（为期末余额，不是当期发生数）。

3、上述基金业绩指标不包括持有人认购或交易基金的各项费用，计入费用后实际收益水平要低于所列数字。

3.2 基金净值表现

3.2.1 基金份额净值增长率及其与同期业绩比较基准收益率的比较

太平中证 1000 指数增强 A

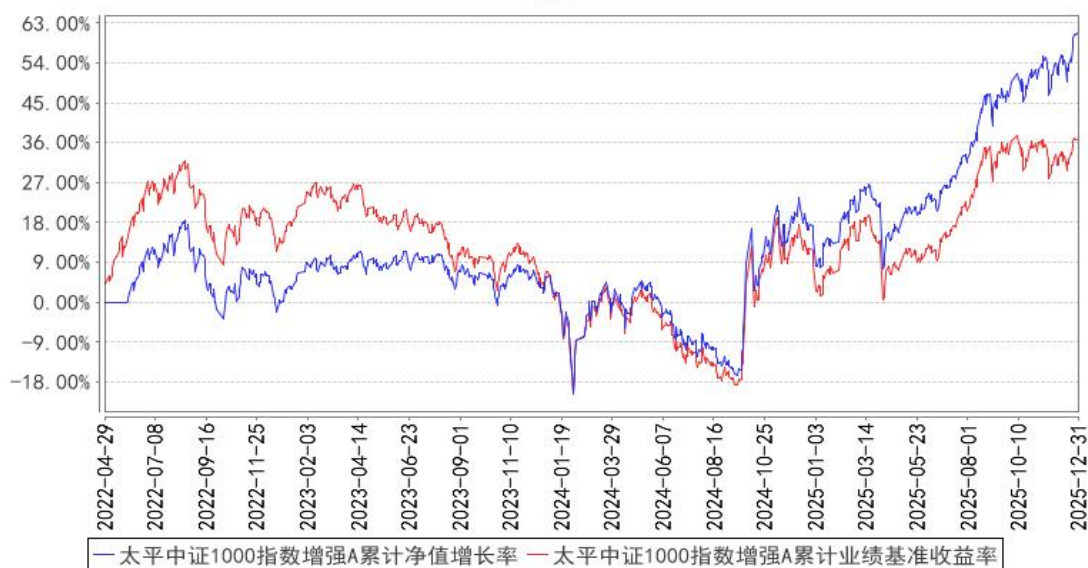
阶段	份额净值增长率①	份额净值增长率标准差②	业绩比较基准收益率③	业绩比较基准收益率标准差④	①—③	②—④
过去三个月	7.02%	1.15%	0.28%	1.07%	6.74%	0.08%
过去六个月	27.03%	1.07%	18.49%	1.06%	8.54%	0.01%
过去一年	40.40%	1.30%	26.12%	1.32%	14.28%	-0.02%
过去三年	59.98%	1.46%	20.34%	1.48%	39.64%	-0.02%
自基金合同生效起至今	60.36%	1.41%	36.79%	1.45%	23.57%	-0.04%

太平中证 1000 指数增强 C

阶段	份额净值增长率①	份额净值增长率标准差②	业绩比较基准收益率③	业绩比较基准收益率标准差④	①—③	②—④
过去三个月	6.91%	1.15%	0.28%	1.07%	6.63%	0.08%
过去六个月	26.78%	1.07%	18.49%	1.06%	8.29%	0.01%
过去一年	39.84%	1.30%	26.12%	1.32%	13.72%	-0.02%
过去三年	58.04%	1.46%	20.34%	1.48%	37.70%	-0.02%
自基金合同生效起至今	57.98%	1.41%	36.79%	1.45%	21.19%	-0.04%

3.2.2 自基金合同生效以来基金份额累计净值增长率变动及其与同期业绩比较基准收益率变动的比较

太平中证1000指数增强A累计净值增长率与同期业绩比较基准收益率的历史走势对比图



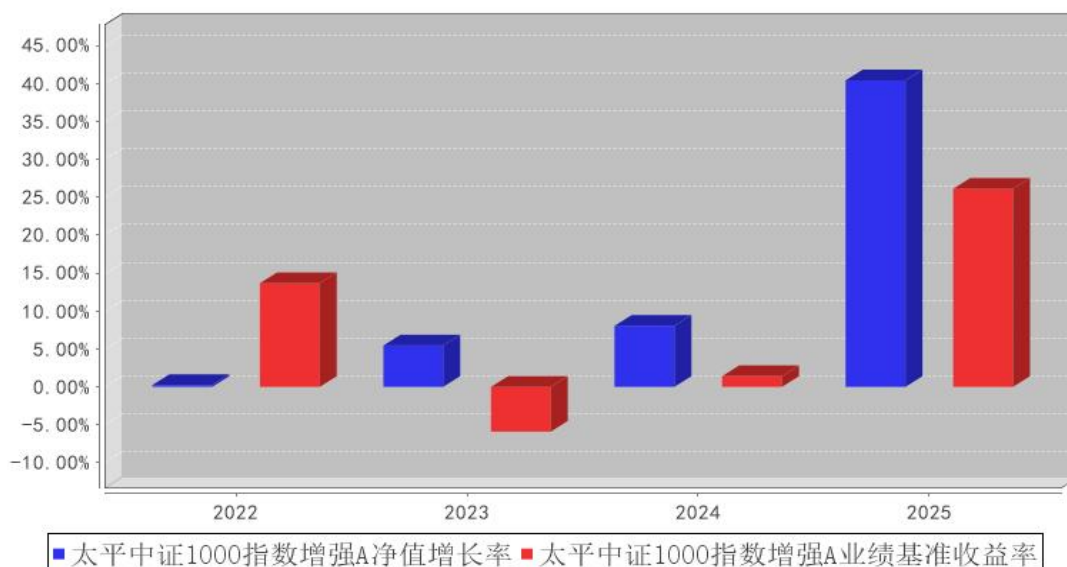
太平中证1000指数增强C累计净值增长率与同期业绩比较基准收益率的历史走势对比图



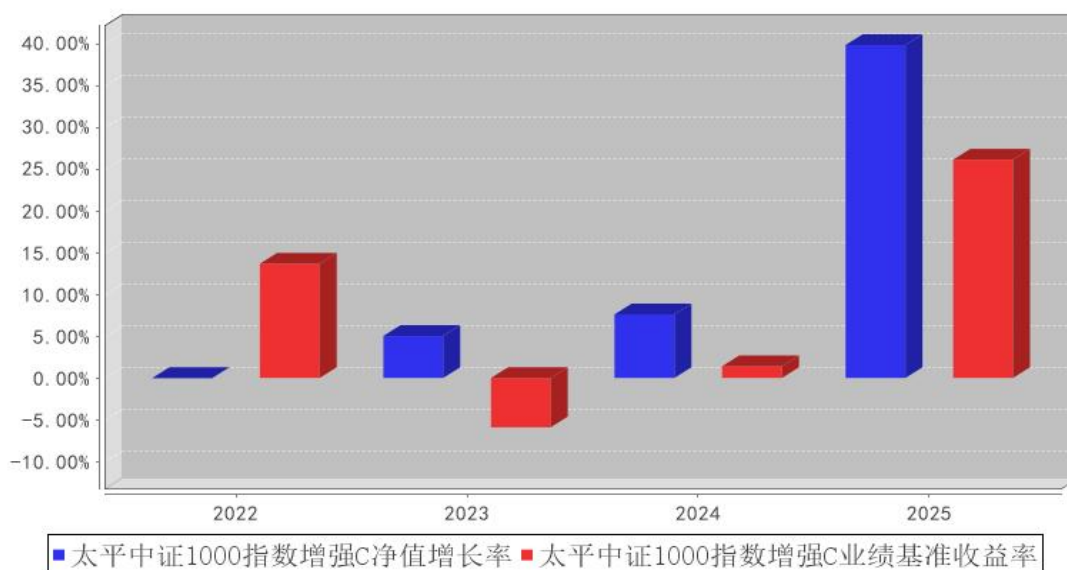
注：本基金基金合同生效日为 2022 年 04 月 29 日，本基金的建仓期为 6 个月，建仓期结束时各项资产配置比例符合本基金基金合同规定。图示日期为 2022 年 4 月 29 日至 2025 年 12 月 31 日。

3.2.3 自基金合同生效以来基金每年净值增长率及其与同期业绩比较基准收益率的比较

太平中证1000指数增强A基金每年净值增长率与同期业绩比较基准收益率的对比图



太平中证1000指数增强C基金每年净值增长率与同期业绩比较基准收益率的对比图



注：1、本基金基金合同生效日为 2022 年 4 月 29 日，至本报告期末未满 5 年。

2、合同生效当年按实际存续期计算，不按整个自然年度进行折算。

3.3 过去三年基金的利润分配情况

本基金过去三年未进行过利润分配。

§ 4 管理人报告

4.1 基金管理人及基金经理情况

4.1.1 基金管理人及其管理基金的经验

太平基金管理有限公司原名中原英石基金管理有限公司（以下简称“公司”）经中国证券监督管理委员会 2012 年 12 月 20 日证监许可[2012]1719 号文件批准，于 2013 年 1 月 23 日在上海市工商行政管理局注册成立，2016 年 8 月 22 日更名为太平基金管理有限公司。截至本报告期末，公司注册资本为人民币 6.5 亿元，其中太平资产管理有限公司出资占注册资本 56.31%，太平人寿保险有限公司出资占注册资本 38.46%，安石投资管理有限公司出资占注册资本 5.23%。

公司经营范围为基金募集、基金销售、特定客户资产管理、资产管理等。公司遵循诚信、规范的经营方针，倡导求实、高效的管理作风。注重风险控制，秉持价值投资的理念，通过科学的资产配置策略，为基金持有人提供优质的投资和资产管理服务。截至本报告期末，公司共管理 45 只证券投资基金。

4.1.2 基金经理（或基金经理小组）及基金经理助理简介

姓名	职务	任本基金的基金经理（助理）期限		证券从业年限	说明
		任职日期	离任日期		
张子权	本基金的基金经理	2022 年 4 月 29 日	-	9 年	英国莱斯特大学理学硕士，具有证券投资基金从业资格。2016 年起先后任职于国金证券上海资产管理分公司、太平资产管理有限公司，历任量化研究员、助理投资经理、投资经理等职。2021 年 11 月加入本公司，从事量化投资研究工作。2022 年 4 月 29 日起担任太平中证 1000 指数增强型证券投资基金基金经理。2022 年 6 月 27 日起担任太平嘉和三个月定期开放债券型发起式证券投资基金基金经理。2024 年 10 月 29 日起担任太平量化选股混合型证券投资基金基金经理。2025 年 1 月 24 日起担任太平中证红利指数型证券投资基金基金经理。2025 年 4 月 29 日起担任太平中证 A500 指数增强型证券投资基金基金经理。2025 年 9 月 23 日起担任太平嘉裕债券型证券投资基金基金经理。

注：1、基金经理的任职日期、离任日期一般情况下根据本基金管理人对外披露的任免日期填写；若该基金经理自本基金基金合同生效之日起即任职，则任职日期指本基金基金合同生效之日；

2、证券基金从业年限计算标准遵从中国证监会《证券基金经营机构董事、监事、高级管理人员

员及从业人员监督管理办法》中关于证券投资基金从业人员范围的相关规定；

3、基金经理（或基金经理小组）期后变动（如有）敬请关注基金管理人发布的相关公告。

4.2 管理人对报告期内本基金运作合规守信情况的说明

本报告期内，本基金管理人严格遵守有关法律法规、监管部门的相关规定和本基金基金合同的约定，依照诚实信用、勤勉尽责的原则管理和运用基金资产，为基金份额持有人谋求最大利益，不存在损害基金份额持有人利益的行为，未发生违法违规或未履行基金合同的情形。

4.3 管理人对报告期内公平交易情况的专项说明

4.3.1 公平交易制度和控制方法

在内控制度方面，公司根据相关法律法规制订了规范的投资管理制度和公平交易管理制度，以确保公司管理的不同投资组合得到公平对待，保护投资者合法权益。

在投资决策方面，研究团队为公司所有投资组合提供平等、公平的研究支持，所有投资组合共享公司统一的投资研究平台；严格实行各类资产管理业务之间的业务隔离和人员隔离制度，保证不同投资组合经理之间投资决策的独立性，各投资组合的持仓及交易信息等均有效隔离。在交易执行方面，实行集中交易制度，建立公平的交易分配制度，保证交易在各投资组合间的公正实施。在监控和稽核方面，交易部门在交易执行过程中对公平交易实施一线监控与报告，稽核风控部对投资交易行为进行持续监督和评估，定期进行公平交易的分析工作，每季度和每年度对不同投资组合的收益率差异以及同向交易和反向交易情况进行分析，加强对公平交易过程和结果的监督。

4.3.2 公平交易制度的执行情况

本报告期内，本基金管理人严格执行《证券投资基金管理公司公平交易制度指导意见》及公司公平交易管理的相关制度等的有关规定，从研究分析、投资决策、交易执行、事后稽核等环节进行严格规范，通过系统和人工相结合的方式在投资管理活动各环节贯彻和执行公平交易管理制度，公平对待本基金管理人管理的所有投资组合，未发现不同投资组合之间存在非公平交易的情况。

本报告期内，本基金管理人对不同投资组合的整体收益率差异、分投资类别的收益率差异以及不同时间窗口（如 1 日内、3 日内、5 日内）同向交易的交易价差进行分析，分析结果显示本投资组合与公司管理的其他投资组合在同向交易价差方面未出现异常。

4.3.3 异常交易行为的专项说明

本报告期内，未发生本基金管理人管理的所有投资组合参与的交易所公开竞价同日反向交易成交较少的单边交易量超过该证券当日成交量的 5% 的情形，未发现可能导致不公平交易和利益输

送的异常交易行为。

4.4 管理人对报告期内基金的投资策略和业绩表现的说明

4.4.1 报告期内基金投资策略和运作分析

本基金跟踪的标的指数为中证 1000 指数，业绩比较基准为：中证 1000 指数收益率 \times 95%+银行活期存款利率(税后) \times 5%。本基金股票投资方面主要采用指数增强量化投资策略，在控制跟踪误差的基础上，力争获得相对基准的超额收益。报告期内，本基金业绩显著高于对标基准。受益于有效的跟踪误差控制，报告期内基金与基准一致性较高。

4.4.2 报告期内基金的业绩表现

本报告期内，太平中证 1000 指数增强 A 份额净值增长率为 40.40%，同期业绩比较基准收益率为 26.12%；太平中证 1000 指数增强 C 份额净值增长率为 39.84%，同期业绩比较基准收益率为 26.12%。

4.5 管理人对宏观经济、证券市场及行业走势的简要展望

2026 年作为“十五五”开局之年，中国经济将呈现结构分化下的温和修复态势，预测全年 GDP 增速 4.5% - 5.0% 区间波动。内需方面，消费温和复苏，服务消费或将成为亮点；投资端，基建与制造业投资托底，房地产投资跌幅收窄；出口保持韧性，东盟与“一带一路”市场支撑增长。政策上，财政政策与货币政策协同发力，流动性预计继续维持适度宽松，人民币温和升值。

证券市场以结构性慢牛为主，港股有望迎来估值与业绩双修复。市场风格偏向成长与价值轮动，外资持续流入，聚焦低估值与产业升级方向。行业层面，科技自立自强：AI 从算力投入转向应用落地，半导体、商业航天、人形机器人、智能电网设备景气度高；高端制造与出海：新能源、工程机械、家电等依托供应链优势，海外收入占比提升显著。此外，资源品（铜、黄金）在供给约束与流动性宽松下具备支撑，顺周期板块（建材、化工）等待经济数据确认右侧机会。整体看，2026 年市场机会大于风险，聚焦科技、制造出海等方向，把握政策与产业共振的结构性机遇。

4.6 管理人内部有关本基金的监察稽核工作情况

本报告期内，本基金管理人依照国家相关法律法规和公司内部管理制度全面深入推进监察稽核各项工作。

在内控制度建设方面，公司持续完善内控制度建设，并时刻关注法规的新变化、结合行业发展的新动态、围绕业务开展的新需要，适时组织更新相关业务制度。在公司合规文化建设方面，公司重视对员工的合规培训，开展了多次培训活动，不断增强全体员工的合规自觉与风控意识，为公司业务的规范开展和健康发展创造良好的内控环境。在稽核检查方面，公司稽核风控部在权限范围内，对公司各部门执行公司内控制度及各项规章制度情况进行监察，对各项业务活动进行

监督、评价、报告和建议。通过各项合规管理措施以及实时监控、定期检查、专项检查等方法，定期对各类业务开展情况以及公司整体运营情况进行覆盖全面、重点突出的检查、总结和反馈，同时定期向董事会和公司管理层出具监察稽核报告。

本报告期内，本基金管理人所管理的基金整体运作合法合规，有效保障了基金份额持有人利益。本基金管理人将一如既往地本着诚实信用、勤勉尽责的原则管理和运用基金资产，进一步提高监察稽核工作的科学性和有效性，最大限度地防范和化解经营风险，充分保障基金份额持有人的合法权益。

4.7 管理人对报告期内基金估值程序等事项的说明

报告期内，本基金管理人严格按照企业会计准则、中国证监会相关规定、中国证券投资基金业协会相关指引和基金合同关于估值的约定，对基金所持有的投资品种进行估值。日常估值由本基金管理人同本基金托管人一同进行，基金份额净值由本基金管理人完成估值后，经本基金托管人复核无误后由本基金管理人对外公布。月末、年中和年末估值复核与基金会计账务的核对同时进行。

报告期内，本基金管理人严格按照《太平基金管理有限公司基金资产估值核算办法》以及相关法律法规的规定，有效地控制基金估值流程。公司管理层下设立估值委员会，常任委员由公司总经理、分管投资部门、研究部、运营部高管及稽核风控部、投资部门（含权益投资部、专户业务部、固定收益投资部）、研究部、基金运营部等部门负责人担任。上述参与估值流程人员均具有专业胜任能力和相关工作经验且基金经理不参与其管理基金的具体估值业务。本报告期内，参与估值流程各方之间不存在重大利益冲突。

4.8 管理人对报告期内基金利润分配情况的说明

根据本基金基金合同的相关约定，本基金本报告期内未进行利润分配，符合相关法规及基金合同的规定。

4.9 报告期内管理人对本基金持有人数或基金资产净值预警情形的说明

报告期内基金持有人数或基金资产净值未发生预警情况。

§ 5 托管人报告

5.1 报告期内本基金托管人遵规守信情况声明

本报告期内，基金托管人在太平中证 1000 指数增强型证券投资基金的托管过程中，严格遵守了《证券投资基金法》及其他有关法律法规、基金合同、托管协议，尽职尽责地履行了托管人应尽的义务，不存在任何损害基金持有人利益的行为。

5.2 托管人对报告期内本基金投资运作遵规守信、净值计算、利润分配等情况的说明

本报告期内，太平基金管理有限公司在太平中证 1000 指数增强型证券投资基金投资运作、基金资产净值的计算、基金份额申购赎回价格的计算、基金费用开支、基金收益分配等问题上，托管人未发现损害基金持有人利益的行为。

5.3 托管人对本年度报告中财务信息等内容的真实、准确和完整发表意见

本报告期内，由太平基金管理有限公司编制并经托管人复核审查的有关太平中证 1000 指数增强型证券投资基金的年度报告中财务指标、净值表现、收益分配情况、财务会计报告相关内容、投资组合报告等内容真实、准确、完整。

§ 6 审计报告

6.1 审计报告基本信息

财务报表是否经过审计	是
审计意见类型	标准无保留意见
审计报告编号	毕马威华振审字第 2606763 号

6.2 审计报告的基本内容

审计报告标题	审计报告
审计报告收件人	太平中证 1000 指数增强型证券投资基金全体基金份额持有人
审计意见	我们审计了后附的太平中证 1000 指数增强型证券投资基金（以下简称“该基金”）财务报表，包括 2025 年 12 月 31 日的资产负债表，2025 年度的利润表、净资产变动表以及相关财务报表附注。 我们认为，后附的财务报表在所有重大方面按照中华人民共和国财政部颁布的企业会计准则、《资产管理产品相关会计处理规定》（以下合称“企业会计准则”）及财务报表附注[7.4.2]中所列示的中国证券监督管理委员会（以下简称“中国证监会”）和中国证券投资基金业协会发布的有关基金行业实务操作的规定编制，公允反映了该基金 2025 年 12 月 31 日的财务状况以及 2025 年度的经营成果和净资产变动情况。
形成审计意见的基础	我们按照中国注册会计师审计准则（以下简称“审计准则”）的规定执行了审计工作。审计报告的“注册会计师对财务报表审计的责任”部分进一步阐述了我们在这些准则下的责任。按照中国注册会计师职业道德守则和《中国注册会计师独立性准则第 1 号——财务报表审计和审阅业务对独立性的要求》中适用于公众利益实体财务报表审计业务的独立性要求，我们独立于该基金，并履行了职业道德方面的其他责任。我们相信，我们获取的审计证据是充分、适当的，为发表审计意见提供了基础。
强调事项	-
其他事项	-

<p>其他信息</p>	<p>该基金管理人太平基金管理有限公司(以下简称“该基金管理人”)管理层对其他信息负责。其他信息包括该基金 2025 年年度报告中涵盖的信息,但不包括财务报表和我们的审计报告。</p> <p>我们对财务报表发表的审计意见不涵盖其他信息,我们也不对其他信息发表任何形式的鉴证结论。</p> <p>结合我们对财务报表的审计,我们的责任是阅读其他信息,在此过程中,考虑其他信息是否与财务报表或我们在审计过程中了解到的情况存在重大不一致或者似乎存在重大错报。基于我们已执行的工作,如果我们确定其他信息存在重大错报,我们应当报告该事实。在这方面,我们无任何事项需要报告。</p>
<p>管理层和治理层对财务报表的责任</p>	<p>该基金管理人管理层负责按照企业会计准则及财务报表附注[7.4.2]中所列示的中国证监会和中国证券投资基金业协会发布的有关基金行业实务操作的规定编制财务报表,使其实现公允反映,并设计、执行和维护必要的内部控制,以使财务报表不存在由于舞弊或错误导致的重大错报。</p> <p>在编制财务报表时,该基金管理人管理层负责评估该基金的持续经营能力,披露与持续经营相关的事项(如适用),并运用持续经营假设,除非该基金预计在清算时资产无法按照公允价值处置。</p> <p>该基金管理人治理层负责监督该基金的财务报告过程。</p>
<p>注册会计师对财务报表审计的责任</p>	<p>我们的目标是对财务报表整体是否不存在由于舞弊或错误导致的重大错报获取合理保证,并出具包含审计意见的审计报告。合理保证是高水平的保证,但并不能保证按照审计准则执行的审计在某一重大错报存在时总能发现。错报可能由于舞弊或错误导致,如果合理预期错报单独或汇总起来可能影响财务报表使用者依据财务报表作出的经济决策,则通常认为错报是重大的。</p> <p>在按照审计准则执行审计工作的过程中,我们运用职业判断,并保持职业怀疑。同时,我们也执行以下工作:</p> <p>(1)识别和评估由于舞弊或错误导致的财务报表重大错报风险,设计和实施审计程序以应对这些风险,并获取充分、适当的审计证据,作为发表审计意见的基础。由于舞弊可能涉及串通、伪造、故意遗漏、虚假陈述或凌驾于内部控制之上,未能发现由于舞弊导致的重大错报的风险高于未能发现由于错误导致的重大错报的风险。</p> <p>(2)了解与审计相关的内部控制,以设计恰当的审计程序,但目的并非对内部控制的有效性发表意见。</p> <p>(3)评价该基金管理人管理层选用会计政策的恰当性和作出会计估计及相关披露的合理性。</p> <p>(4)对该基金管理人管理层使用持续经营假设的恰当性得出结论。同时,根据获取的审计证据,就可能导致对该基金持续经营能力产生重大疑虑的事项或情况是否存在重大不确定性得出结论。如果我们得出结论认为存在重大不确定性,审</p>

	<p>计准则要求我们在审计报告中提请报表使用者注意财务报表中的相关披露；如果披露不充分，我们应当发表非无保留意见。我们的结论基于截至审计报告日可获得的信息。然而，未来的事项或情况可能导致该基金不能持续经营。</p> <p>(5) 评价财务报表的总体列报(包括披露)、结构和内容，并评价财务报表是否公允反映相关交易和事项。我们与该基金管理人治理层就计划的审计范围、时间安排和重大审计发现等事项进行沟通，包括沟通我们在审计中识别出的值得关注的内部控制缺陷。</p>	
会计师事务所的名称	毕马威华振会计师事务所（特殊普通合伙）	
注册会计师的姓名	倪益	许雯
会计师事务所的地址	北京市东长安街 1 号东方广场毕马威大楼 8 层	
审计报告日期	2026 年 03 月 31 日	

§ 7 年度财务报表

7.1 资产负债表

会计主体：太平中证 1000 指数增强型证券投资基金

报告截止日：2025 年 12 月 31 日

单位：人民币元

资产	附注号	本期末 2025 年 12 月 31 日	上年度末 2024 年 12 月 31 日
资产：			
货币资金	7.4.7.1	19,591,673.89	12,000,698.62
结算备付金		3,503.53	3,477.98
存出保证金		-	-
交易性金融资产	7.4.7.2	311,122,114.01	108,403,097.14
其中：股票投资		311,122,114.01	108,403,097.14
基金投资		-	-
债券投资		-	-
资产支持证券投资		-	-
贵金属投资		-	-
其他投资		-	-
衍生金融资产	7.4.7.3	-	-
买入返售金融资产	7.4.7.4	-	-
债权投资	7.4.7.5	-	-
其中：债券投资		-	-
资产支持证券投资		-	-
其他投资		-	-
其他债权投资	7.4.7.6	-	-
其他权益工具投资	7.4.7.7	-	-
应收清算款		-	-
应收股利		-	-

应收申购款		5,926,981.37	55,228.37
递延所得税资产		-	-
其他资产	7.4.7.8	-	-
资产总计		336,644,272.80	120,462,502.11
负债和净资产	附注号	本期末 2025年12月31日	上年度末 2024年12月31日
负债：			
短期借款		-	-
交易性金融负债		-	-
衍生金融负债	7.4.7.3	-	-
卖出回购金融资产款		-	-
应付清算款		-	-
应付赎回款		970,560.00	5,016,326.27
应付管理人报酬		269,441.11	66,690.54
应付托管费		40,416.18	10,003.56
应付销售服务费		25,369.72	12,014.70
应付投资顾问费		-	-
应交税费		-	-
应付利润		-	-
递延所得税负债		-	-
其他负债	7.4.7.9	150,589.52	148,489.09
负债合计		1,456,376.53	5,253,524.16
净资产：			
实收基金	7.4.7.10	209,755,796.47	101,158,913.26
未分配利润	7.4.7.11	125,432,099.80	14,050,064.69
净资产合计		335,187,896.27	115,208,977.95
负债和净资产总计		336,644,272.80	120,462,502.11

注：报告截止日 2025 年 12 月 31 日，太平中证 1000 指数增强 A 份额净值 1.6036 元，基金份额总额 160,615,035.75 份，太平中证 1000 指数增强 C 份额净值 1.5798 元，基金份额总额 49,140,760.72 份，总份额合计 209,755,796.47 份。

7.2 利润表

会计主体：太平中证 1000 指数增强型证券投资基金

本报告期：2025 年 1 月 1 日至 2025 年 12 月 31 日

单位：人民币元

项目	附注号	本期 2025年1月1日至2025 年12月31日	上年度可比期间 2024年1月1日至2024 年12月31日
一、营业总收入		84,863,061.31	9,578,754.01
1. 利息收入		21,340.52	35,960.91
其中：存款利息收入	7.4.7.12	21,340.52	35,960.91
债券利息收入		-	-

资产支持证券利息收入		-	-
买入返售金融资产收入		-	-
其他利息收入		-	-
2. 投资收益（损失以“-”填列）		78,044,854.91	13,905,716.88
其中：股票投资收益	7.4.7.13	75,109,408.76	11,568,034.43
基金投资收益		-	-
债券投资收益	7.4.7.14	-	-
资产支持证券投资	7.4.7.15	-	-
贵金属投资收益	7.4.7.16	-	-
衍生工具收益	7.4.7.17	-	-
股利收益	7.4.7.18	2,935,446.15	2,337,682.45
其他投资收益		-	-
3. 公允价值变动收益（损失以“-”号填列）	7.4.7.19	6,651,733.27	-4,725,097.95
4. 汇兑收益（损失以“-”号填列）		-	-
5. 其他收入（损失以“-”号填列）	7.4.7.20	145,132.61	362,174.17
减：二、营业总支出		2,960,074.31	2,020,064.28
1. 管理人报酬	7.4.10.2.1	2,286,356.98	1,421,562.09
其中：暂估管理人报酬		-	-
2. 托管费	7.4.10.2.2	342,953.55	213,234.33
3. 销售服务费	7.4.10.2.3	180,763.78	245,267.86
4. 投资顾问费		-	-
5. 利息支出		-	-
其中：卖出回购金融资产支出		-	-
6. 信用减值损失	7.4.7.21	-	-
7. 税金及附加		-	-
8. 其他费用	7.4.7.22	150,000.00	140,000.00
三、利润总额（亏损总额以“-”号填列）		81,902,987.00	7,558,689.73
减：所得税费用		-	-
四、净利润（净亏损以“-”号填列）		81,902,987.00	7,558,689.73
五、其他综合收益的税后净额		-	-
六、综合收益总额		81,902,987.00	7,558,689.73

7.3 净资产变动表

会计主体：太平中证 1000 指数增强型证券投资基金

本报告期：2025 年 1 月 1 日至 2025 年 12 月 31 日

单位：人民币元

项目	本期		
	2025 年 1 月 1 日至 2025 年 12 月 31 日		
	实收基金	未分配利润	净资产合计
一、上期期末净资产	101,158,913.26	14,050,064.69	115,208,977.95
二、本期期初净资产	101,158,913.26	14,050,064.69	115,208,977.95
三、本期增减变动额 (减少以“-”号填列)	108,596,883.21	111,382,035.11	219,978,918.32
(一)、综合收益总额	-	81,902,987.00	81,902,987.00
(二)、本期基金份额交易产生的净资产变动数 (净资产减少以“-”号填列)	108,596,883.21	29,479,048.11	138,075,931.32
其中：1. 基金申购款	279,684,271.51	85,851,052.48	365,535,323.99
2. 基金赎回款	-171,087,388.30	-56,372,004.37	-227,459,392.67
(三)、本期向基金份额持有人分配利润产生的净资产变动 (净资产减少以“-”号填列)	-	-	-
四、本期期末净资产	209,755,796.47	125,432,099.80	335,187,896.27
项目	上年度可比期间		
	2024 年 1 月 1 日至 2024 年 12 月 31 日		
	实收基金	未分配利润	净资产合计
一、上期期末净资产	116,140,703.45	6,318,214.63	122,458,918.08
二、本期期初净资产	116,140,703.45	6,318,214.63	122,458,918.08
三、本期增减变动额 (减少以“-”号填列)	-14,981,790.19	7,731,850.06	-7,249,940.13
(一)、综合收益总额	-	7,558,689.73	7,558,689.73
(二)、本期基金份额交易产生的净资产	-14,981,790.19	173,160.33	-14,808,629.86

产变动数 (净资产减少以“-” 号填列)			
其中：1. 基金申购款	301,353,638.19	13,847,554.87	315,201,193.06
2. 基金赎回 款	-316,335,428.38	-13,674,394.54	-330,009,822.92
(三)、本期向基金 份额持有人分配利 润产生的净资产变 动(净资产减少以 “-”号填列)	-	-	-
四、本期期末净资产	101,158,913.26	14,050,064.69	115,208,977.95

报表附注为财务报表的组成部分。

本报告 7.1 至 7.4 财务报表由下列负责人签署：

<u>刘冬</u>	<u>史彦刚</u>	<u>王瑞瑾</u>
基金管理人负责人	主管会计工作负责人	会计机构负责人

7.4 报表附注

7.4.1 基金基本情况

太平中证 1000 指数增强型证券投资基金(以下简称“本基金”)经中国证券监督管理委员会(以下简称“中国证监会”)证监许可 2022[474]号《关于准予太平中证 1000 指数增强型证券投资基金注册的批复》批准,由太平基金管理有限公司依照《中华人民共和国证券投资基金法》和《太平中证 1000 指数增强型证券投资基金基金合同》负责公开募集。本基金为契约型开放式,存续期限不定,首次设立募集不包括认购资金利息共募集人民币 208,240,927.79 元,业经立信会计师事务所(特殊普通合伙)予以验证。经向中国证监会备案,《太平中证 1000 指数增强型证券投资基金基金合同》于 2022 年 4 月 29 日正式生效,基金合同生效日的基金份额总额为 208,253,076.92 份基金份额,其中认购资金利息折合 12,149.13 份基金份额。本基金的基金管理人为太平基金管理有限公司,基金托管人为交通银行股份有限公司。

根据《太平中证 1000 指数增强型证券投资基金招募说明书》,本基金根据认购/申购费用与销售服务费收取方式的不同,将基金份额分为不同的类别。其中 A 类基金份额类别为在投资人认购/申购时收取认购/申购费用,且从本类别基金资产净值中不计提销售服务费的基金份额;C 类基金份额为从本类别基金资产净值中计提销售服务费,且在投资人认购/申购时不收取认购/申购费用的基金份额。本基金 A 类基金份额和 C 类基金份额分别设置代码。由于基金费用的不同,本基金

A 类基金份额和 C 类基金份额将分别计算基金份额净值，计算公式为计算日各类别基金资产净值除以计算日发售在外的该类别基金份额总数。

根据《中华人民共和国证券投资基金法》和《太平中证 1000 指数增强型证券投资基金基金合同》的有关规定，本基金的投资范围为具有良好流动性的金融工具，包括标的指数成份股及其备选成份股、其他国内依法发行上市的股票（含创业板、存托凭证及其他中国证监会注册或核准上市的股票）、内地与香港股票市场交易互联互通机制允许买卖的规定范围内的香港联合交易所上市的股票（简称“港股通股票”）、债券（包括国债、央行票据、金融债券、企业债券、公司债券、中期票据、短期融资券、超短期融资券、次级债券、地方政府债券、可转换债券、可交换债券及其他经中国证监会允许投资的债券）、衍生品（包括股指期货、股票期权、国债期货）、资产支持证券、货币市场工具、同业存单、债券回购、银行存款以及法律法规或中国证监会允许基金投资的其他金融工具。本基金可根据法律法规的规定参与融资、转融通证券出借业务。基金的投资组合比例为：投资组合比例为：本基金投资于股票资产的比例不低于基金资产的 80%，港股通股票的投资比例为股票资产的 0%-50%，投资于标的指数成份股及其备选成份股的资产不低于非现金基金资产的 80%；每个交易日日终在扣除股指期货、国债期货、股票期权合约需缴纳的交易保证金后，现金或到期日在一年以内的政府债券投资比例不低于基金资产净值的 5%，其中，现金不包括结算备付金、存出保证金、应收申购款等。

本基金的业绩比较基准为：本基金的业绩比较基准：中证 1000 指数收益率 \times 95%+银行活期存款利率（税后） \times 5%。

7.4.2 会计报表的编制基础

本基金以持续经营为基础编制财务报表。

本基金财务报表符合中华人民共和国财政部（以下简称“财政部”）颁布的企业会计准则和《资产管理产品相关会计处理规定》（以下合称“企业会计准则”）的要求，同时亦按照中国证监会颁布的《证券投资基金信息披露 XBRL 模板第 3 号<年度报告和中期报告>》、中国证券投资基金业协会（以下简称“基金业协会”）颁布的《证券投资基金会计核算业务指引》及财务报表附注 7.4.4 所列示的中国证监会、基金业协会发布的其他有关基金行业实务操作的规定编制财务报表。

7.4.3 遵循企业会计准则及其他有关规定的声明

本财务报表符合财政部颁布的企业会计准则及附注 7.4.2 中所列示的中国证监会和中国证券投资基金业协会发布的有关基金行业实务操作的规定要求，真实、完整地反映了本基金 2025 年 12 月 31 日的财务状况、2025 年度的经营成果和净资产变动情况。

7.4.4 重要会计政策和会计估计

7.4.4.1 会计年度

本基金的会计年度自公历 1 月 1 日至 12 月 31 日止。

7.4.4.2 记账本位币

本基金的记账本位币为人民币。

7.4.4.3 金融资产和金融负债的分类

金融工具，是指形成一方的金融资产并形成其他方的金融负债或权益工具的合同。当本基金成为金融工具合同的一方时，确认相关的金融资产、金融负债或权益工具。

(1) 金融资产

金融资产于初始确认时分类为：以摊余成本计量的金融资产、以公允价值计量且其变动计入其他综合收益的金融资产及以公允价值计量且其变动计入当期损益的金融资产。金融资产的分类取决于本基金管理金融资产的商业模式和金融资产的合同现金流量特征。本基金现无金融资产分类为以公允价值计量且其变动计入其他综合收益的金融资产。

债务工具

本基金债务工具是指从发行方角度分析符合金融负债定义的工具，分别采用以下两种方式进行计量：

以摊余成本计量：

本基金管理以摊余成本计量的金融资产的商业模式为以收取合同现金流量为目标，且以摊余成本计量的金融资产的合同现金流量特征与基本借贷安排相一致，即在特定日期产生的现金流量，仅为对本金和以未偿付本金金额为基础的利息的支付。本基金以摊余成本计量的金融资产主要为银行存款、买入返售金融资产和其他各类应收款项等。

以公允价值计量且其变动计入当期损益：

本基金将未划分为以摊余成本计量的债务工具，以公允价值计量且其变动计入当期损益。本基金以公允价值计量且其变动计入当期损益的金融资产主要为债券投资、资产支持证券投资和基金投资，在资产负债表中以交易性金融资产列示。

权益工具

权益工具是指从发行方角度分析符合权益定义的工具。本基金将对其没有控制、共同控制和重大影响的权益工具(主要为股票投资)按照公允价值计量且其变动计入当期损益，在资产负债表中列示为交易性金融资产。

(2) 金融负债

金融负债于初始确认时分类为以摊余成本计量的金融负债和以公允价值计量且其变动计入当期损益的金融负债。本基金目前暂无金融负债分类为以公允价值计量且其变动计入当期损益的金融负债。本基金以摊余成本计量的金融负债包括卖出回购金融资产款和其他各类应付款项等。

(3) 衍生金融工具

本基金将衍生金融工具以公允价值计量且其变动计入当期损益，在资产负债表中列示为衍生金融资产/负债。

7.4.4.4 金融资产和金融负债的初始确认、后续计量和终止确认

金融资产或金融负债在初始确认时以公允价值计量。对于以公允价值计量且其变动计入当期损益的金融资产和金融负债，相关交易费用计入当期损益；对于支付的价款中包含的债券或资产支持证券起息日或上次除息日至购买日止的利息，确认为应计利息，包含在交易性金融资产的账面价值中。对于其他类别的金融资产和金融负债，相关交易费用计入初始确认金额。

对于以公允价值计量且其变动计入当期损益的金融资产，按照公允价值进行后续计量；对于应收款项和其他金融负债采用实际利率法，以摊余成本进行后续计量。

本基金对于以摊余成本计量的金融资产，以预期信用损失为基础确认损失准备。

本基金考虑有关过去事项、当前状况以及对未来经济状况的预测等合理且有依据的信息，以发生违约的风险为权重，计算合同应收的现金流量与预期能收到的现金流量之间差额的现值的概率加权金额，确认预期信用损失。

于每个资产负债表日，本基金对于处于不同阶段的金融工具的预期信用损失分别进行计量。金融工具自初始确认后信用风险未显著增加的，处于第一阶段，本基金按照未来 12 个月内的预期信用损失计量损失准备；金融工具自初始确认后信用风险已显著增加但尚未发生信用减值的，处于第二阶段，本基金按照该工具整个存续期的预期信用损失计量损失准备；金融工具自初始确认后已经发生信用减值的，处于第三阶段，本基金按照该工具整个存续期的预期信用损失计量损失准备。

对于在资产负债表日具有较低信用风险的金融工具，本基金假设其信用风险自初始确认后并未显著增加，认定为处于第一阶段的金融工具，按照未来 12 个月内的预期信用损失计量损失准备。

本基金对于处于第一阶段和第二阶段的金融工具，按照其未扣除减值准备的账面余额和实际利率计算利息收入。对于处于第三阶段的金融工具，按照其账面余额减已计提减值准备后的摊余成本和实际利率计算利息收入。

本基金将计提或转回的损失准备计入当期损益。

金融资产满足下列条件之一的，予以终止确认：(1) 收取该金融资产现金流量的合同权利终止；

(2) 该金融资产已转移，且本基金将金融资产所有权上几乎所有的风险和报酬转移给转入方；或者

(3) 该金融资产已转移，虽然本基金既没有转移也没有保留金融资产所有权上几乎所有的风险和报酬，但是放弃了对该金融资产控制。

金融资产终止确认时，其账面价值与收到的对价的差额，计入当期损益。

当金融负债的现时义务全部或部分已经解除时，终止确认该金融负债或义务已解除的部分。终止确认部分的账面价值与支付的对价之间的差额，计入当期损益。

7.4.4.5 金融资产和金融负债的估值原则

本基金持有的以公允价值计量且其变动计入当期损益的金融资产按如下原则确定公允价值并进行估值：

(1) 存在活跃市场的金融工具按其估值日的市场交易价格确定公允价值；估值日无交易且最近交易日后未发生影响公允价值计量的重大事件的，按最近交易日的市场交易价格确定公允价值。有充足证据表明估值日或最近交易日的市场交易价格不能真实反映公允价值的，应对市场交易价格进行调整，确定公允价值。与上述投资品种相同，但具有不同特征的，应以相同资产或负债的公允价值为基础，并在估值技术中考虑不同特征因素的影响。特征是指对资产出售或使用的限制等，如果该限制是针对资产持有者的，那么在估值技术中不应将该限制作为特征考虑。此外，基金管理人不应考虑因大量持有相关资产或负债所产生的溢价或折价。

(2) 当金融工具不存在活跃市场，采用在当前情况下适用并且有足够可利用数据和其他信息支持的估值技术确定公允价值。采用估值技术时，优先使用可观察输入值，只有在无法取得相关资产或负债可观察输入值或取得不切实可行的情况下，才可以使用不可观察输入值。

(3) 如经济环境发生重大变化或证券发行人发生影响金融工具价格的重大事件，应对估值进行调整并确定公允价值。

7.4.4.6 金融资产和金融负债的抵销

本基金持有的资产和承担的负债基本为金融资产和金融负债。当本基金 1) 具有抵销已确认金额的法定权利且该种法定权利现在是可执行的；且 2) 交易双方准备按净额结算时，金融资产与金融负债按抵销后的净额在资产负债表中列示。

7.4.4.7 实收基金

实收基金为对外发行基金份额所募集的总金额在扣除损益平准金分摊部分后的余额。由于申购和赎回引起的实收基金变动分别于基金申购确认日及基金赎回确认日认列。上述申购和赎回分别包括基金转换所引起的转入基金的实收基金增加和转出基金的实收基金减少。

本基金发行的份额作为可回售工具具备以下特征：(1) 赋予基金份额持有人在基金清算时按比

例份额获得该基金净资产的权利，这里所指基金净资产是扣除所有优先于该基金份额对基金资产要求权之后的剩余资产；这里所指按比例份额是清算时将基金的净资产分拆为金额相等的单位，并且将单位金额乘以基金份额持有人所持有的单位数量；(2) 该工具所属的类别次于其他所有工具类别，即本基金份额在归属于该类别前无须转换为另一种工具，且在清算时对基金资产没有优先于其他工具的要求权；(3) 该工具所属的类别中（该类别次于其他所有工具类别），所有工具具有相同的特征（例如它们必须都具有可回售特征，并且用于计算回购或赎回价格的公式或其他方法都相同）；(4) 除了发行方应当以现金或其他金融资产回购或赎回该基金份额的合同义务外，该工具不满足金融负债定义中的任何其他特征；(5) 该工具在存续期内的预计现金流量总额，应当实质上基于该基金存续期内基金的损益、已确认净资产的变动、已确认和未确认净资产的公允价值变动（不包括本基金的任何影响）。

可回售工具，是指根据合同约定，持有方有权将该工具回售给发行方以获取现金或其他金融资产的权利，或者在未来某一不确定事项发生或者持有方死亡或退休时，自动回售给发行方的金融工具。

本基金没有同时具备下列特征的其他金融工具或合同：(1) 现金流量总额实质上基于基金的损益、已确认净资产的变动、已确认和未确认净资产的公允价值变动（不包括该基金或合同的任何影响）；(2) 实质上限制或固定了上述工具持有方所获得的剩余回报。

本基金将实收基金分类为权益工具，列报于净资产。

7.4.4.8 损益平准金

损益平准金核算在基金份额发生变动时，申购、赎回、转入、转出及红利再投资等款项中包含的未分配利润和公允价值变动损益，包括已实现损益平准金和未实现损益平准金。已实现损益平准金指根据交易申请日申购或赎回款项中包含的按累计未分配的已实现损益占净资产比例计算的金额。未实现损益平准金指根据交易申请日申购或赎回款项中包含的按累计未分配的未实现损益占净资产比例计算的金额。损益平准金于基金申购确认日或基金赎回确认日进行确认和计量，并于会计期末全额转入未分配利润/（累计亏损）。

7.4.4.9 收入/（损失）的确认和计量

股票投资在持有期间应取得的现金股利扣除由上市公司代扣代缴的个人所得税后的净额确认为投资收益。债券投资和资产支持证券投资在持有期间应取得的按票面利率（对于贴现债为按发行价计算的利率）或合同利率计算的利息扣除在适用情况下由债券发行企业代扣代缴的个人所得税及由基金管理人缴纳的增值税后的净额确认为投资收益。

以公允价值计量且其变动计入当期损益的金融资产在持有期间的公允价值变动扣除按票面利

率(对于贴现债为按发行价计算的利率)或合同利率计算的利息后的净额确认为公允价值变动损益;于处置时,其处置价格与初始确认金额之间的差额扣除相关交易费用后的净额确认为投资收益,其中包括从公允价值变动损益结转的公允价值累计变动额。

应收款项在持有期间确认的利息收入按实际利率法计算,实际利率法与直线法差异较小的则按直线法计算。

7.4.4.10 费用的确认和计量

本基金的管理人报酬、托管费和销售服务费在费用涵盖期间按基金合同约定的费率和计算方法逐日确认。

以摊余成本计量的金融负债在持有期间确认的利息支出按实际利率法计算,实际利率法与直线法差异较小的则按直线法计算。

7.4.4.11 基金的收益分配政策

本基金同一类别的每一基金份额享有同等分配权。本基金收益以现金形式分配,但基金份额持有人可选择现金红利或将现金红利按分红除权日的基金份额净值自动转为基金份额进行再投资。若期末未分配利润中的未实现部分为正数,包括基金经营活动产生的未实现损益以及基金份额交易产生的未实现平准金等,则期末可供分配利润的金额为期末未分配利润中的已实现部分;若期末未分配利润的未实现部分为负数,则期末可供分配利润的金额为期末未分配利润,即已实现部分相抵未实现部分后的余额。

7.4.4.12 外币交易

外币交易按交易发生日的即期汇率将外币金额折算为人民币入账。

外币货币性项目,于估值日采用估值日的即期汇率折算为人民币,所产生的折算差额直接计入汇兑损益科目。以公允价值计量的外币非货币性项目,于估值日采用估值日的即期汇率折算为人民币,所产生的折算差额直接计入公允价值变动损益科目。

7.4.4.13 分部报告

本基金以内部组织结构、管理要求、内部报告制度为依据确定经营分部,以经营分部为基础确定报告分部。

本基金目前以一个经营分部运作,不需要进行分部报告的披露。

7.4.4.14 其他重要的会计政策和会计估计

根据本基金的估值原则和中国证监会允许的基金行业估值实务操作,本基金确定以下类别以公允价值计量且其变动计入当期损益的金融资产的公允价值时采用的估值方法及其关键假设如下:

(1)对于证券交易所上市的股票和债券,若出现重大事项停牌或交易不活跃(包括涨跌停时的交易不活跃)等情况,本基金根据中国证监会公告[2017]13号《中国证监会关于证券投资基金估值业务的指导意见》,根据具体情况采用《关于发布中基协(AMAC)基金行业股票估值指数的通知》提供的指数收益法、市盈率法、现金流量折现法等估值技术进行估值。

(2)对于在锁定期内的非公开发行股票、首次公开发行股票时公司股东公开发售股份、通过大宗交易取得的带限售期的股票等流通受限股票,根据中国证券投资基金业协会中基协发[2017]6号《关于发布〈证券投资基金投资流通受限股票估值指引(试行)〉的通知》之附件《证券投资基金投资流通受限股票估值指引(试行)》(以下简称“指引”),按估值日在证券交易所上市交易的同一股票的公允价值扣除中证指数有限公司根据指引所独立提供的该流通受限股票剩余限售期对应的流动性折扣后的价值进行估值。

(3)对于在证券交易所上市或挂牌转让的固定收益品种(可转换债券及可交换债券除外)及在银行间同业市场交易的固定收益品种,根据中国证监会公告[2017]13号《中国证监会关于证券投资基金估值业务的指导意见》及中国基金业协会中基协字[2022]566号《关于发布〈关于固定收益品种的估值处理标准〉的通知》之附件《关于固定收益品种的估值处理标准》采用估值技术确定公允价值。本基金持有的证券交易所上市或挂牌转让的固定收益品种(可转换债券及可交换债券除外),按照中证指数有限公司所独立提供的估值结果确定公允价值。本基金持有的银行间同业市场固定收益品种按照中债金融估值中心有限公司所独立提供的估值结果确定公允价值。

7.4.5 会计政策和会计估计变更以及差错更正的说明

7.4.5.1 会计政策变更的说明

本基金于本报告期内未发生重大会计政策变更。

7.4.5.2 会计估计变更的说明

本基金于本报告期内未发生重大会计估计变更。

7.4.5.3 差错更正的说明

本基金于本报告期内未发生重大会计差错更正。

7.4.6 税项

根据财税[2002]128号《关于开放式证券投资基金有关税收问题的通知》、财税[2004]78号文《关于证券投资基金税收政策的通知》、财税[2012]85号文《关于实施上市公司股息红利差别化个人所得税政策有关问题的通知》、财税[2015]101号《关于上市公司股息红利差别化个人所得税政策有关问题的通知》、深圳证券交易所于2008年9月18日发布的《深圳证券交易所关于做好证券交易印花税征收方式调整工作的通知》、财税[2008]1号文《关于企业所得税若干优惠政策的通

知》、财税[2016]36号文《关于全面推开营业税改征增值税试点的通知》、财税[2016]46号《关于进一步明确全面推开营改增试点金融业有关政策的通知》、财税[2016]70号《关于金融机构同业往来等增值税政策的补充通知》、财税[2016]140号文《关于明确金融、房地产开发、教育辅助服务等增值税政策的通知》、财税[2017]2号文《关于资管产品增值税政策有关问题的补充通知》、财税[2017]56号《关于资管产品增值税有关问题的通知》、财税[2017]90号《关于租入固定资产进项税额抵扣等增值税政策的通知》、财税[2023]39号《关于减半征收证券交易印花税的公告》、财政部税务总局公告2024年第8号《关于延续实施全国中小企业股份转让系统挂牌公司股息红利差别化个人所得税政策的公告》、财税[2025]4号《关于国债等债券利息收入增值税政策的公告》及其他相关税务法规和实务操作，本基金适用的主要税项列示如下：

a) 资管产品管理人运营资管产品过程中发生的增值税应税行为，以管理人为增值税纳税人，暂适用简易计税方法，按照3%的征收率缴纳增值税。

证券投资基金管理人运用基金买卖股票、债券取得的金融商品转让收入免征增值税；对金融同业往来取得的利息收入免征增值税；同业存款利息收入免征增值税以及一般存款利息收入不征收增值税。自2025年8月8日起，对在该日期之后（含当日）新发行的国债、地方政府债券、金融债券的利息收入，恢复征收增值税，对该日期之前已发行的国债、地方政府债券、金融债券（含在2025年8月8日之后续发行的部分）的利息收入，继续免征增值税直至债券到期。资管产品管理人运营资管产品提供的贷款服务，以产生的利息及利息性质的收入为销售额。

b) 对证券投资基金从证券市场中取得的收入，包括买卖股票、债券的差价收入，股票的股息、红利收入，债券的利息收入及其他收入，暂不征收企业所得税。

对投资者从证券投资基金分配中取得的收入，暂不征收企业所得税。

c) 对基金从上市公司、全国中小企业股份转让系统公开转让股票的非上市公众公司（“挂牌公司”）取得的股息红利所得，持股期限在1个月以内（含1个月）的，其股息红利所得全额计入应纳税所得额；持股期限在1个月以上至1年（含1年）的，暂减按50%计入应纳税所得额；持股期限超过1年的，暂免征收个人所得税。对基金持有的上市公司限售股，解禁后取得的股息、红利收入，按照上述规定计算纳税，持股时间自解禁日起计算；解禁前取得的股息、红利收入继续暂减按50%计入应纳税所得额。上述所得统一适用20%的税率计征个人所得税。

对基金取得的企业债券利息收入，应由发行债券的企业在向基金支付利息时代扣代缴20%的个人所得税。

d) 基金卖出股票按0.1%的税率缴纳股票交易印花税，买入股票不征收股票交易印花税。自2023年8月28日起，证券交易印花税实施减半征收。

e)对基金运营过程中缴纳的增值税，分别按照证券投资基金管理人所在地适用的税率，计算缴纳城市维护建设税、教育费附加和地方教育附加。

7.4.7 重要财务报表项目的说明

7.4.7.1 货币资金

单位：人民币元

项目	本期末 2025 年 12 月 31 日	上年度末 2024 年 12 月 31 日
活期存款	7,132,445.49	5,863,974.35
等于：本金	7,132,085.07	5,863,741.28
加：应计利息	360.42	233.07
减：坏账准备	-	-
定期存款	-	-
等于：本金	-	-
加：应计利息	-	-
减：坏账准备	-	-
其中：存款期限 1 个月以内	-	-
存款期限 1-3 个月	-	-
存款期限 3 个月以上	-	-
其他存款	12,459,228.40	6,136,724.27
等于：本金	12,458,987.90	6,136,555.62
加：应计利息	240.50	168.65
减：坏账准备	-	-
合计	19,591,673.89	12,000,698.62

注：其他存款本期末余额为存放在证券经纪商基金专用证券账户的证券交易结算资金。

7.4.7.2 交易性金融资产

单位：人民币元

项目	本期末 2025 年 12 月 31 日			
	成本	应计利息	公允价值	公允价值变动
股票	309,489,872.73	-	311,122,114.01	1,632,241.28
贵金属投资-金交所黄金合约	-	-	-	-
债券	交易所市场	-	-	-
	银行间市场	-	-	-
	合计	-	-	-
资产支持证券	-	-	-	-
基金	-	-	-	-
其他	-	-	-	-
合计	309,489,872.73	-	311,122,114.01	1,632,241.28

项目	上年度末 2024 年 12 月 31 日			
	成本	应计利息	公允价值	公允价值变动
股票	113,422,589.13	-	108,403,097.14	-5,019,491.99
贵金属投资-金交所黄金合约	-	-	-	-
债券	交易所市场	-	-	-
	银行间市场	-	-	-
	合计	-	-	-
资产支持证券	-	-	-	-
基金	-	-	-	-
其他	-	-	-	-
合计	113,422,589.13	-	108,403,097.14	-5,019,491.99

7.4.7.3 衍生金融资产/负债

7.4.7.3.1 衍生金融资产/负债期末余额

本基金于本报告期末及上年度末均未持有任何衍生金融资产/负债。

7.4.7.3.2 期末基金持有的期货合约情况

本基金于本报告期末及上年度末均未持有任何期货合约。

7.4.7.3.3 期末基金持有的黄金衍生品情况

本基金于本报告期末及上年度末均未持有任何黄金衍生品。

7.4.7.4 买入返售金融资产

7.4.7.4.1 各项买入返售金融资产期末余额

本基金于本报告期末及上年度末均未持有任何买入返售金融资产。

7.4.7.4.2 期末买断式逆回购交易中取得的债券

本基金于本报告期末及上年度末均无买断式逆回购交易中取得的债券。

7.4.7.4.3 按预期信用损失一般模型计提减值准备的说明

本基金于本报告期末及上年度末均未计提减值准备。

7.4.7.5 债权投资

7.4.7.5.1 债权投资情况

本基金于本报告期末及上年度末均未持有债权投资。

7.4.7.5.2 债权投资减值准备计提情况

本基金于本报告期末及上年度末均未计提债权投资减值准备。

7.4.7.6 其他债权投资

7.4.7.6.1 其他债权投资情况

本基金于本报告期末及上年度末均未持有其他债权投资。

7.4.7.6.2 其他债权投资减值准备计提情况

本基金于本报告期末及上年度末均未计提其他债权投资减值准备。

7.4.7.7 其他权益工具投资

7.4.7.7.1 其他权益工具投资情况

本基金于本报告期末及上年度末均未持有其他权益工具。

7.4.7.7.2 报告期末其他权益工具投资情况

本基金于本报告期末及上年度末均未持有其他权益工具。

7.4.7.8 其他资产

本基金于本报告期末及上年度末均未持有其他资产。

7.4.7.9 其他负债

单位：人民币元

项目	本期末 2025 年 12 月 31 日	上年度末 2024 年 12 月 31 日
应付券商交易单元保证金	-	-
应付赎回费	589.52	8,489.09
应付证券出借违约金	-	-
应付交易费用	-	-
其中：交易所市场	-	-
银行间市场	-	-
应付利息	-	-
预提信息披露费	120,000.00	120,000.00
预提审计费	30,000.00	20,000.00
合计	150,589.52	148,489.09

7.4.7.10 实收基金

金额单位：人民币元

太平中证 1000 指数增强 A

项目	本期 2025 年 1 月 1 日至 2025 年 12 月 31 日	
	基金份额（份）	账面金额
上年度末	74,420,561.92	74,420,561.92
本期申购	162,443,987.88	162,443,987.88
本期赎回（以“-”号填列）	-76,249,514.05	-76,249,514.05
基金拆分/份额折算前	-	-
基金拆分/份额折算调整	-	-
本期申购	-	-

本期赎回（以“-”号填列）	-	-
本期末	160,615,035.75	160,615,035.75

太平中证 1000 指数增强 C

项目	本期 2025 年 1 月 1 日至 2025 年 12 月 31 日	
	基金份额（份）	账面金额
上年度末	26,738,351.34	26,738,351.34
本期申购	117,240,283.63	117,240,283.63
本期赎回（以“-”号填列）	-94,837,874.25	-94,837,874.25
基金拆分/份额折算前	-	-
基金拆分/份额折算调整	-	-
本期申购	-	-
本期赎回（以“-”号填列）	-	-
本期末	49,140,760.72	49,140,760.72

注：申购含红利再投、转换入份额；赎回含转换出份额。

7.4.7.11 未分配利润

单位：人民币元

太平中证 1000 指数增强 A

项目	已实现部分	未实现部分	未分配利润合计
上年度末	18,406,832.93	-7,825,312.33	10,581,520.60
本期期初	18,406,832.93	-7,825,312.33	10,581,520.60
本期利润	59,346,381.24	6,017,732.12	65,364,113.36
本期基金份额交易产生的变动数	27,513,146.32	-6,517,775.83	20,995,370.49
其中：基金申购款	58,241,577.38	-10,766,107.24	47,475,470.14
基金赎回款	-30,728,431.06	4,248,331.41	-26,480,099.65
本期已分配利润	-	-	-
本期末	105,266,360.49	-8,325,356.04	96,941,004.45

太平中证 1000 指数增强 C

项目	已实现部分	未实现部分	未分配利润合计
上年度末	6,257,974.73	-2,789,430.64	3,468,544.09
本期期初	6,257,974.73	-2,789,430.64	3,468,544.09
本期利润	15,904,872.49	634,001.15	16,538,873.64
本期基金份额交易产生的变动数	8,866,297.95	-382,620.33	8,483,677.62
其中：基金申购款	44,630,967.62	-6,255,385.28	38,375,582.34
基金赎回款	-35,764,669.67	5,872,764.95	-29,891,904.72
本期已分配利润	-	-	-
本期末	31,029,145.17	-2,538,049.82	28,491,095.35

7.4.7.12 存款利息收入

单位：人民币元

项目	本期	上年度可比期间
----	----	---------

	2025 年 1 月 1 日至 2025 年 12 月 31 日	2024 年 1 月 1 日至 2024 年 12 月 31 日
活期存款利息收入	13,396.71	22,910.36
定期存款利息收入	-	-
其他存款利息收入	7,918.26	10,943.63
结算备付金利息收入	25.55	2,042.24
其他	-	64.68
合计	21,340.52	35,960.91

注：其他存款利息收入为存放在证券经纪商基金专用证券账户的证券交易结算资金产生的利息收入。

7.4.7.13 股票投资收益

7.4.7.13.1 股票投资收益项目构成

单位：人民币元

项目	本期 2025年1月1日至2025年12月31日	上年度可比期间 2024年1月1日至2024年12月31日
股票投资收益——买卖股票差价收入	75,109,408.76	11,568,034.43
股票投资收益——赎回差价收入	-	-
股票投资收益——申购差价收入	-	-
股票投资收益——证券出借差价收入	-	-
合计	75,109,408.76	11,568,034.43

7.4.7.13.2 股票投资收益——买卖股票差价收入

单位：人民币元

项目	本期 2025年1月1日至2025年12月31日	上年度可比期间 2024年1月1日至2024年12月31日
卖出股票成交总额	5,537,739,842.85	1,703,813,240.42
减：卖出股票成本总额	5,456,906,216.70	1,690,430,974.97
减：交易费用	5,724,217.39	1,814,231.02
买卖股票差价收入	75,109,408.76	11,568,034.43

7.4.7.13.3 股票投资收益——证券出借差价收入

本基金于本报告期内及上年度可比期间均无股票投资收益-证券出借差价收入。

7.4.7.14 债券投资收益

7.4.7.14.1 债券投资收益项目构成

本基金于本报告期内及上年度可比期间均无债券投资收益。

7.4.7.14.2 债券投资收益——买卖债券差价收入

本基金于本报告期内及上年度可比期间均无债券投资收益-买卖债券差价收入。

7.4.7.14.3 债券投资收益——赎回差价收入

本基金于本报告期内及上年度可比期间均无债券投资收益-赎回差价收入。

7.4.7.14.4 债券投资收益——申购差价收入

本基金于本报告期内及上年度可比期间均无债券投资收益-申购差价收入。

7.4.7.15 资产支持证券投资收益

7.4.7.15.1 资产支持证券投资收益项目构成

本基金于本报告期内及上年度可比期间均无资产支持证券投资收益。

7.4.7.15.2 资产支持证券投资收益——买卖资产支持证券差价收入

本基金于本报告期内及上年度可比期间均无资产支持证券投资收益-买卖资产支持证券差价收入。

7.4.7.15.3 资产支持证券投资收益——赎回差价收入

本基金于本报告期内及上年度可比期间均无资产支持证券投资收益-赎回差价收入。

7.4.7.15.4 资产支持证券投资收益——申购差价收入

本基金于本报告期内及上年度可比期间均无资产支持证券投资收益-申购差价收入。

7.4.7.16 贵金属投资收益

7.4.7.16.1 贵金属投资收益项目构成

本基金于本报告期内及上年度可比期间均无贵金属投资收益。

7.4.7.16.2 贵金属投资收益——买卖贵金属差价收入

本基金于本报告期内及上年度可比期间均无贵金属投资收益-买卖贵金属差价收入。

7.4.7.16.3 贵金属投资收益——赎回差价收入

本基金于本报告期内及上年度可比期间均无贵金属投资收益-赎回差价收入。

7.4.7.16.4 贵金属投资收益——申购差价收入

本基金于本报告期内及上年度可比期间均无贵金属投资收益-申购差价收入。

7.4.7.17 衍生工具收益

7.4.7.17.1 衍生工具收益——买卖权证差价收入

本基金于本报告期内及上年度可比期间均无衍生工具收益-买卖权证差价收入。

7.4.7.17.2 衍生工具收益——其他投资收益

本基金于本报告期内及上年度可比期间均无衍生工具收益-其他投资收益。

7.4.7.18 股利收益

单位：人民币元

项目	本期 2025 年 1 月 1 日至 2025 年 12 月 31 日	上年度可比期间 2024 年 1 月 1 日至 2024 年 12 月 31 日
股票投资产生的股利收益	2,935,446.15	2,337,682.45
其中：证券出借权益补偿收入	-	-
基金投资产生的股利收益	-	-
合计	2,935,446.15	2,337,682.45

7.4.7.19 公允价值变动收益

单位：人民币元

项目名称	本期 2025 年 1 月 1 日至 2025 年 12 月 31 日	上年度可比期间 2024 年 1 月 1 日至 2024 年 12 月 31 日
1. 交易性金融资产	6,651,733.27	-4,725,097.95
股票投资	6,651,733.27	-4,725,097.95
债券投资	-	-
资产支持证券投资	-	-
基金投资	-	-
贵金属投资	-	-
其他	-	-
2. 衍生工具	-	-
权证投资	-	-
3. 其他	-	-
减：应税金融商品公允价值变动产生的预估增值税	-	-
合计	6,651,733.27	-4,725,097.95

7.4.7.20 其他收入

单位：人民币元

项目	本期 2025 年 1 月 1 日至 2025 年 12 月 31 日	上年度可比期间 2024 年 1 月 1 日至 2024 年 12 月 31 日
基金赎回费收入	145,131.95	362,168.72

基金转换费收入	0.66	5.45
合计	145,132.61	362,174.17

注：1. 本基金的赎回费率按持有期间递减，不低于赎回费总额的 25% 归入基金资产。

2. 本基金的转换费由申购补差费和转出基金的赎回费两部分构成，其中不低于转出基金的赎回费的 25% 归入转出基金的基金资产。

7.4.7.21 信用减值损失

本基金于本报告期内及上年度可比期间均无信用减值损失。

7.4.7.22 其他费用

单位：人民币元

项目	本期	上年度可比期间
	2025 年 1 月 1 日至 2025 年 12 月 31 日	2024 年 1 月 1 日至 2024 年 12 月 31 日
审计费用	30,000.00	20,000.00
信息披露费	120,000.00	120,000.00
证券出借违约金	-	-
合计	150,000.00	140,000.00

7.4.8 或有事项、资产负债表日后事项的说明

7.4.8.1 或有事项

截至资产负债表日，本基金没有需要在财务报表附注中说明的或有事项。

7.4.8.2 资产负债表日后事项

截至本财务报告批准报出日，本基金没有需要在财务报表附注中说明的资产负债表日后事项。

7.4.9 关联方关系

关联方名称	与本基金的关系
太平基金管理有限公司（“太平基金”）	基金管理人、基金销售机构、注册登记机构
交通银行股份有限公司（“交通银行”）	基金托管人、基金销售机构
太平资产管理有限公司（“太平资管”）	基金管理人的股东
太平人寿保险有限公司（“太平人寿”）	基金管理人的股东
安石投资管理有限公司（“安石投资”）	基金管理人的股东

注：本报告期内存在控制关系或其他重大利害关系的关联方未发生变化。

7.4.10 本报告期及上年度可比期间的关联方交易

7.4.10.1 通过关联方交易单元进行的交易

7.4.10.1.1 股票交易

本基金于本报告期内及上年度可比期间均没有通过关联方的交易单元进行过股票交易。

7.4.10.1.2 债券交易

本基金于本报告期内及上年度可比期间均没有通过关联方的交易单元进行过债券交易。

7.4.10.1.3 债券回购交易

本基金于本报告期内及上年度可比期间均没有通过关联方的交易单元进行过债券回购交易。

7.4.10.1.4 权证交易

本基金于本报告期内及上年度可比期间均没有通过关联方的交易单元进行过权证交易。

7.4.10.1.5 应支付关联方的佣金

本基金于本报告期内及上年度可比期间均没有应支付关联方的佣金。

7.4.10.2 关联方报酬

7.4.10.2.1 基金管理费

单位：人民币元

项目	本期	上年度可比期间
	2025 年 1 月 1 日至 2025 年 12 月 31 日	2024 年 1 月 1 日至 2024 年 12 月 31 日
当期发生的基金应支付的管理费	2,286,356.98	1,421,562.09
其中：应支付销售机构的客户维护费	363,931.89	462,287.08
应支付基金管理人的净管理费	1,922,425.09	959,275.01

注：支付基金管理人的基金管理费按前一日基金资产净值 1.00% 的年费率计提，逐日累计至每月月底，按月支付。计算公式为：

$$\text{日基金管理费} = \text{前一日基金资产净值} \times 1.00\% / \text{当年天数}$$

7.4.10.2.2 基金托管费

单位：人民币元

项目	本期	上年度可比期间
	2025 年 1 月 1 日至 2025 年 12 月 31 日	2024 年 1 月 1 日至 2024 年 12 月 31 日
当期发生的基金应支付的托管费	342,953.55	213,234.33

注：支付基金托管人交通银行的基金托管费按前一日基金资产净值 0.15% 的年费率计提，逐日累计至每月月底，按月支付。计算公式为：

$$\text{日基金托管费} = \text{前一日基金资产净值} \times 0.15\% / \text{当年天数}$$

7.4.10.2.3 销售服务费

单位：人民币元

获得销售服务费的各关联方名称	本期		
	2025 年 1 月 1 日至 2025 年 12 月 31 日		
	当期发生的基金应支付的销售服务费		
	太平中证 1000 指数增 强 A	太平中证 1000 指数增 强 C	合计

太平基金	-	40,942.49	40,942.49
交通银行	-	508.09	508.09
合计	-	41,450.58	41,450.58
获得销售服务费的各关联方名称	上年度可比期间 2024 年 1 月 1 日至 2024 年 12 月 31 日		
	当期发生的基金应支付的销售服务费		
	太平中证 1000 指数增强 A	太平中证 1000 指数增强 C	合计
太平基金	-	61,663.10	61,663.10
交通银行	-	10,444.20	10,444.20
合计	-	72,107.30	72,107.30

注：本基金 A 类基金份额不收取销售服务费。支付销售机构的基金销售服务费按前一日 C 类资产净值 0.40% 的年费率计提，逐日累计至每月月底，按月支付。计算公式为：

$$\text{日基金销售服务费} = \text{前一日 C 类的基金资产净值} \times 0.40\% / \text{当年天数}$$

7.4.10.3 与关联方进行银行间同业市场的债券(含回购)交易

本基金于本报告期内及上年度可比期间均未与关联方进行银行间同业市场的债券(含回购)交易。

7.4.10.4 报告期内转融通证券出借业务发生重大关联交易事项的说明

7.4.10.4.1 与关联方通过约定申报方式进行的适用固定期限费率的证券出借业务的情况

本基金于本报告期内及上年度可比期间均未与关联方通过约定申报方式进行适用固定期限费率的证券出借业务。

7.4.10.4.2 与关联方通过约定申报方式进行的适用市场化期限费率的证券出借业务的情况

本基金于本报告期内及上年度可比期间均未与关联方通过约定申报方式进行适用市场化期限费率的证券出借业务。

7.4.10.5 各关联方投资本基金的情况

7.4.10.5.1 报告期内基金管理人运用自有资金投资本基金的情况

本基金的基金管理人于本基金本报告期内及上年度可比期间未运用自有资金投资本基金。

7.4.10.5.2 报告期末除基金管理人之外的其他关联方投资本基金的情况

份额单位：份

太平中证 1000 指数增强 A

关联方名称	本期末 2025 年 12 月 31 日	上年度末 2024 年 12 月 31 日
-------	-------------------------	--------------------------

	持有的 基金份额	持有的基金份额 占基金总份额的 比例 (%)	持有的 基金份额	持有的基金份额 占基金总份额的 比例 (%)
太平人寿	81,200,974.42	50.5563	-	-

注：对于分级基金，比例的分母采用各自级别的份额。

除基金管理人之外的其他关联方按照本基金基金合同、招募说明书的约定费率进行认购、申购和赎回，不享有比其他投资人更优惠的费率。

7.4.10.6 由关联方保管的银行存款余额及当期产生的利息收入

单位：人民币元

关联方名称	本期 2025年1月1日至2025年12月 31日		上年度可比期间 2024年1月1日至2024年12月31日	
	期末余额	当期利息收入	期末余额	当期利息收入
交通银行	7,132,445.49	13,396.71	5,863,974.35	22,910.36

注：本基金的银行存款由基金托管人交通银行保管，按银行同业利率计息。

7.4.10.7 本基金在承销期内参与关联方承销证券的情况

本基金于本报告期内及上年度可比期间均未在承销期内购入过由关联方承销的证券。

7.4.10.8 其他关联交易事项的说明

本基金于本报告期内及上年度可比期间均无须作说明的其他关联交易事项。

7.4.11 利润分配情况

本基金于本报告期内未进行过利润分配。

7.4.12 期末（2025年12月31日）本基金持有的流通受限证券

7.4.12.1 因认购新发/增发证券而于期末持有的流通受限证券

金额单位：人民币元

7.4.12.1.1 受限证券类别：股票										
证券 代码	证 券 名 称	成 功 认 购 日	受 限 期	流 通 受 限 类 型	认 购 价 格	期 末 估 值 单 价	数 量 （ 单 位： 股）	期 末 成 本 总 额	期 末 估 值 总 额	备 注
001221	悍高集团	2025年7月23日	6个月	锁定期股票	15.43	56.94	157	2,422.51	8,939.58	-
001369	双欣环保	2025年12月23日	6个月	锁定期股票	6.85	12.89	539	3,692.15	6,947.71	-

001388	信通电子	2025年6月24日	6个月	锁定期股票	16.42	42.94	94	1,543.48	4,036.36	-
001396	誉帆科技	2025年12月23日	6个月	锁定期股票	22.29	35.39	69	1,538.01	2,441.91	-
301449	天溯计量	2025年12月16日	6个月	锁定期股票	36.80	65.23	112	4,121.60	7,305.76	-
301491	汉桑科技	2025年7月29日	6个月	锁定期股票	28.91	55.11	188	5,435.08	10,360.68	-
301563	云汉芯城	2025年9月23日	6个月	锁定期股票	27.00	133.69	110	2,970.00	14,705.90	-
301575	艾芬达	2025年9月3日	6个月	锁定期股票	27.69	49.55	126	3,488.94	6,243.30	-
301584	建发致新	2025年9月18日	6个月	锁定期股票	7.05	26.82	447	3,151.35	11,988.54	-
301632	广东建科	2025年8月5日	6个月	锁定期股票	6.56	23.68	615	4,034.40	14,563.20	-
301638	南网数字	2025年11月11日	6个月	锁定期股票	5.69	14.21	1,206	6,862.14	17,137.26	-
301656	联合动力	2025年9月17日	6个月	锁定期股票	12.48	25.46	1,867	23,300.16	47,533.82	-
301667	纳百川	2025年12月10日	6个月	锁定期股票	22.63	57.07	151	3,417.13	8,617.57	-

301668	昊创瑞通	2025年9月15日	6个月	锁定期股票	21.00	44.80	165	3,465.00	7,392.00	-
301687	新广益	2025年12月24日	6个月	锁定期股票	21.93	54.39	195	4,276.35	10,606.05	-
601026	道生天合	2025年10月9日	6个月	锁定期股票	5.98	14.28	451	2,696.98	6,440.28	-
603175	超颖电子	2025年10月17日	6个月	锁定期股票	17.08	48.56	169	2,886.52	8,206.64	-
603248	锡华科技	2025年12月16日	6个月	锁定期股票	10.10	16.30	260	2,626.00	4,238.00	-
603262	技源集团	2025年7月16日	6个月	锁定期股票	10.88	28.10	155	1,686.40	4,355.50	-
603334	丰倍生物	2025年10月29日	6个月	锁定期股票	24.49	32.82	88	2,155.12	2,888.16	-
603370	华新精科	2025年8月27日	6个月	锁定期股票	18.60	46.35	82	1,525.20	3,800.70	-
603376	大明电子	2025年10月28日	6个月	锁定期股票	12.55	26.21	111	1,393.05	2,909.31	-
603406	天富龙	2025年7月30日	6个月	锁定期股票	23.60	40.16	99	2,336.40	3,975.84	-
603418	友升股份	2025年9月16日	6个月	锁定期股票	46.36	59.06	76	3,523.36	4,488.56	-

688727	恒坤新材	2025年11月11日	6个月	锁定期股票	14.99	34.87	484	7,255.16	16,877.08	-
688729	屹唐股份	2025年7月1日	6个月	锁定期股票	8.45	24.28	984	8,314.80	23,891.52	-
688795	摩尔线程	2025年11月26日	9个月	锁定期股票	114.28	416.02	1,181	134,964.68	491,319.62	-
688796	百奥赛图	2025年12月2日	6个月	锁定期股票	26.68	42.25	290	7,737.20	12,252.50	-
688802	沐曦股份	2025年12月9日	9个月	锁定期股票	104.66	399.40	866	90,635.56	345,880.40	-
688805	健信超导	2025年12月17日	6个月	锁定期股票	18.58	32.37	265	4,923.70	8,578.05	-
688809	强一股份	2025年12月23日	6个月	锁定期股票	85.09	203.31	98	8,338.82	19,924.38	-

注：1、基金可使用以基金名义开设的股票账户，选择网上或者网下一种方式进行新股申购。其中基金参与网下申购获得的新股中需要限售的部分或作为战略投资者参与配售获得的新股，在新股上市后的约定期限内不能自由转让；基金参与网上申购获配的新股，从新股获配日至新股上市日之间不能自由转让。

2、基金参与上市公司向特定对象发行股票所获得的股票，自发行结束之日起6个月内不得转让。

3、基金作为特定投资者，认购首次公开发行股票时公司股东公开发售股份，所认购的股份自发行结束之日起12个月内不得转让。

4、基金通过询价转让受让的科创板股份，在受让后6个月内不得转让。

5、受限期为流通受限证券原始受限期。

7.4.12.2 期末持有的暂时停牌等流通受限股票

于 2025 年 12 月 31 日，本基金未持有暂时停牌等流通受限股票。

7.4.12.3 期末债券正回购交易中作为抵押的债券

7.4.12.3.1 银行间市场债券正回购

于 2025 年 12 月 31 日，本基金未持有因债券正回购交易而作为抵押的银行间债券。

7.4.12.3.2 交易所市场债券正回购

于 2025 年 12 月 31 日，本基金未持有因债券正回购交易而作为抵押的交易所债券。

7.4.12.4 期末参与转融通证券出借业务的证券

于 2025 年 12 月 31 日，本基金未持有参与转融通证券出借业务的证券。

7.4.13 金融工具风险及管理

7.4.13.1 风险管理政策和组织架构

本基金属股票型基金，预期风险与预期收益高于混合型基金、债券型基金与货币市场基金。本基金采用完全复制法跟踪标的指数的表现，具有与标的指数、以及标的指数所代表的股票市场相似的风险收益特征。本基金投资的金融工具主要包括股票投资等。本基金在日常投资管理中面临的与这些金融工具相关的风险主要包括信用风险、流动性风险及市场风险。本基金的基金管理人从事风险管理的主要目标是争取将以上风险控制在限定的范围之内，使本基金在风险和收益之间取得最佳的平衡以实现“风险和收益相匹配”的风险收益目标。

本基金管理人建立了董事会、经营管理层、风险管理部门、各职能部门在内的多级风险管理组织架构，并明确了相应的风险管理职能。董事会主要负责确定公司风险管理总体目标、制定公司风险管理战略和风险应对策略等事项。经营管理层及其下设的风险控制委员会负责指导、协调和监督各职能部门和各业务单元开展风险管理工作。公司设立独立于业务体系汇报路径的稽核风控部，对公司的风险管理承担独立评估、监控、检查和报告职责。公司各业务部门负责具体制定业务相关的风险措施、控制流程、监控指标等并负责具体实施，同时定期对本部门的风险进行评估。

本基金的基金管理人对于金融工具的风险管理方法主要是通过定性分析和定量分析的方法去估测各种风险产生的可能损失。从定性分析的角度出发，判断风险损失的严重程度和出现同类风险损失的频度。而从定量分析的角度出发，根据本基金的投资目标，结合基金资产所运用金融工具特征通过特定的风险量化指标、模型，日常的量化报告，确定风险损失的限度和相应置信程度，及时可靠地对各种风险进行监督、检查和评估，并通过相应决策，将风险控制在可承受的范围内。

7.4.13.2 信用风险

信用风险是指基金在交易过程中因交易对手未履行合约责任，或者基金所投资证券之发行人出现违约、拒绝支付到期本息等情况，导致基金资产损失和收益变化的风险。

本基金的基金管理人在交易前对交易对手的资信状况进行了充分的评估。本基金的银行存款存放于信用良好的银行，与银行存款相关的信用风险不重大。本基金在交易所进行的交易均以中国证券登记结算有限责任公司为交易对手完成证券交收和款项清算，违约风险可能性很小；在银行间同业市场进行交易前均对交易对手进行信用评估并对证券交割方式进行限制以控制相应的信用风险。

本基金的基金管理人建立了信用风险管理流程，通过对投资品种信用等级评估来控制证券发行人的信用风险，且通过分散化投资以分散信用风险。

本基金债券投资的信用评级情况按《中国人民银行信用评级管理指导意见》设定的标准统计及汇总。

7.4.13.3 流动性风险

流动性风险是指基金在履行与金融负债有关的义务时遇到资金短缺的风险。本基金的流动性风险一方面来自于基金份额持有人可随时要求赎回其持有的基金份额，另一方面来自于投资品种所处的交易市场不活跃而带来的变现困难或因投资集中而无法在市场出现剧烈波动的情况下以合理的价格变现。

针对兑付赎回资金的流动性风险，本基金的基金管理人每日对本基金的申购赎回情况进行严密监控并预测流动性需求，保持基金投资组合中的可用现金头寸与之相匹配。本基金的基金管理人在基金合同中设计了巨额赎回条款，约定在非常情况下赎回申请的处理方式，控制因开放申购赎回模式带来的流动性风险，有效保障基金持有人利益。

于本期末，本基金的卖出回购金融资产款(若有)计息且利息金额不重大；除此之外，本基金所承担的其他金融负债的合约约定到期日均为一个月以内且不计息，因此账面余额约为未折现的合约到期现金流量。

7.4.13.3.1 报告期内本基金组合资产的流动性风险分析

本基金的基金管理人在基金运作过程中严格按照《公开募集证券投资基金运作管理办法》及《公开募集开放式证券投资基金流动性风险管理规定》等法规的要求对本基金组合资产的流动性风险进行管理，通过独立的风险管理部门对本基金的组合持仓集中度指标、流通受限制的投资品种比例以及组合在短期内变现能力的综合指标等流动性指标进行持续的监测和分析。

本基金投资于一家公司发行的证券市值不超过基金资产净值的 10%，且本基金与由本基金的

基金管理人管理的其他基金共同持有一家公司发行的证券不得超过该证券的 10%。本基金与由本基金的基金管理人管理的其他开放式基金共同持有一家上市公司发行的可流通股票不得超过该上市公司可流通股票的 15%，本基金与由本基金的基金管理人管理的全部投资组合持有一家上市公司发行的可流通股票，不得超过该上市公司可流通股票的 30%（完全按照有关指数构成比例进行证券投资的开放式基金及中国证监会认定的特殊投资组合不受上述比例限制）。本基金所持部分证券在证券交易所上市，其余亦可在银行间同业市场交易，部分基金资产流通暂时受限制不能自由转让的情况参见附注 7.4.12。此外，本基金可通过卖出回购金融资产方式借入短期资金应对流动性需求，其上限一般不超过基金持有的债券投资的公允价值。本基金主动投资于流动性受限资产的市值合计不得超过基金资产净值的 15%。于本年度末，本基金持有的流动性受限资产的市值合计未超过基金资产净值的 15%。

本基金的基金管理人每日对基金组合资产中 7 个工作日可变现资产的可变现价值进行审慎评估与测算，确保每日确认的净赎回申请不得超过 7 个工作日可变现资产的可变现价值。于本年度末，本基金组合资产中 7 个工作日可变现资产的账面价值超过经确认的当日净赎回金额。同时，本基金的基金管理人通过合理分散逆回购交易的到期日与交易对手的集中度；按照穿透原则对交易对手的财务状况、偿付能力及杠杆水平等进行必要的尽职调查与严格的准入管理，以及对不同的交易对手实施交易额度管理并进行动态调整等措施严格管理本基金从事逆回购交易的流动性风险和交易对手风险。此外，本基金的基金管理人建立了逆回购交易质押品管理制度：根据质押品的资质确定质押率水平；持续监测质押品的风险状况与价值变动以确保质押品按公允价值计算足额；并在与私募类证券资管产品及中国证监会认定的其他主体为交易对手开展逆回购交易时，可接受质押品的资质要求与基金合同约定的投资范围保持一致。

综合上述各项流动性指标的监测结果及流动性风险管理措施的实施，本基金于本报告期内流动性情况良好。

7.4.13.4 市场风险

市场风险是指基金所持金融工具的公允价值或未来现金流量因所处市场各类价格因素的变动而发生波动的风险，包括利率风险、外汇风险和其他价格风险。

7.4.13.4.1 利率风险

利率风险是指金融工具的公允价值或未来现金流量受市场利率变动而发生波动的风险。利率敏感性金融工具均面临由于市场利率上升而导致公允价值下降的风险，其中浮动利率类金融工具还面临每个付息期间结束根据市场利率重新定价时对于未来现金流影响的风险。

本基金的基金管理人定期对本基金面临的利率敏感性缺口进行监控，并通过调整投资组合的

久期等方法对上述利率风险进行管理。

本基金持有及承担的大部分金融资产和金融负债不计息，因此本基金的收入及经营活动的现金流量在很大程度上独立于市场利率变化。本基金持有的利率敏感性资产主要为货币资金和结算备付金。

7.4.13.4.1.1 利率风险敞口

单位：人民币元

本期末 2025 年 12 月 31 日	1 年以内	1-5 年	5 年以上	不计息	合计
资产					
货币资金	19,591,673.89	-	-	-	19,591,673.89
结算备付金	3,503.53	-	-	-	3,503.53
交易性金融资产	-	-	-	-311,122,114.01	311,122,114.01
应收申购款	-	-	-	5,926,981.37	5,926,981.37
资产总计	19,595,177.42	-	-	-317,049,095.38	336,644,272.80
负债					
应付赎回款	-	-	-	970,560.00	970,560.00
应付管理人报酬	-	-	-	269,441.11	269,441.11
应付托管费	-	-	-	40,416.18	40,416.18
应付销售服务费	-	-	-	25,369.72	25,369.72
其他负债	-	-	-	150,589.52	150,589.52
负债总计	-	-	-	1,456,376.53	1,456,376.53
利率敏感度缺口	19,595,177.42	-	-	-315,592,718.85	335,187,896.27
上年度末 2024 年 12 月 31 日	1 年以内	1-5 年	5 年以上	不计息	合计
资产					
货币资金	12,000,698.62	-	-	-	12,000,698.62
结算备付金	3,477.98	-	-	-	3,477.98
交易性金融资产	-	-	-	-108,403,097.14	108,403,097.14
应收申购款	-	-	-	55,228.37	55,228.37
资产总计	12,004,176.60	-	-	-108,458,325.51	120,462,502.11
负债					
应付赎回款	-	-	-	5,016,326.27	5,016,326.27
应付管理人报酬	-	-	-	66,690.54	66,690.54
应付托管费	-	-	-	10,003.56	10,003.56
应付销售服务费	-	-	-	12,014.70	12,014.70
其他负债	-	-	-	148,489.09	148,489.09
负债总计	-	-	-	5,253,524.16	5,253,524.16
利率敏感度缺口	12,004,176.60	-	-	-103,204,801.35	115,208,977.95

注：表中所示为本基金资产及负债的账面价值，并按照合约规定的利率重新定价日或到期日孰早者予以分类。

7.4.13.4.1.2 利率风险的敏感性分析

于 2025 年 12 月 31 日，本基金未持有交易性债券投资（2024 年 12 月 31 日：同），因此市场利率的变动对于本基金资产净值无重大影响（2024 年 12 月 31 日：同）。

7.4.13.4.2 外汇风险

外汇风险是指金融工具的公允价值或未来现金流量因外汇汇率变动而发生波动的风险。本基金的所有资产及负债以人民币计价，因此无重大外汇风险。

7.4.13.4.3 其他价格风险

其他价格风险是指基金所持金融工具的公允价值或未来现金流量因除市场利率和外汇汇率以外的市场价格因素变动而发生波动的风险。本基金主要投资于证券交易所上市的股票，所面临的其他价格风险来源于单个证券发行主体自身经营情况或特殊事项的影响，也可能来源于证券市场整体波动的影响。

本基金以中证 1000 指数为标的指数，基金股票投资方面将主要采用指数增强量化投资策略，力争在跟踪误差控制在目标范围内的基础上获得超越标的指数的超额收益。本基金的投资组合比例为：投资于股票资产的比例不低于基金资产的 80%，投资于标的指数成份股、备选成份股的比例不低于非现金基金资产的 80%。每个交易日日终，应当保证现金或到期日在一年以内的政府债券的比例合计不低于基金资产净值的 5%，其中现金不包括结算备付金、存出保证金及应收申购款等。

此外，本基金的基金管理人每日对本基金所持有的证券价格实施监控，定期运用多种定量方法对基金进行风险度量，包括 VaR(Value at Risk) 指标等来测试本基金面临的潜在价格风险，及时可靠地对风险进行跟踪和控制。

7.4.13.4.3.1 其他价格风险敞口

金额单位：人民币元

项目	本期末 2025 年 12 月 31 日		上年度末 2024 年 12 月 31 日	
	公允价值	占基金资产净值 比例 (%)	公允价值	占基金资产净值 比例 (%)
交易性金融资产—股票投资	311,122,114.01	92.82	108,403,097.14	94.09
交易性金融资产—基金投资	-	-	-	-
交易性金融资产—贵金属投资	-	-	-	-
衍生金融资产—权证投资	-	-	-	-

其他	-	-	-	-
合计	311,122,114.01	92.82	108,403,097.14	94.09

7.4.13.4.3.2 其他价格风险的敏感性分析

假设	除沪深 300 指数以外的其他市场变量保持不变		
分析	相关风险变量的变动	对资产负债表日基金资产净值的影响金额（单位：人民币元）	
		本期末（2025 年 12 月 31 日）	上年度末（2024 年 12 月 31 日）
	沪深 300 指数上升 5%	20,348,641.74	6,958,323.25
沪深 300 指数下降 5%	-20,348,641.74	-6,958,323.25	

7.4.13.4.4 采用风险价值法管理风险

无。

7.4.14 公允价值

7.4.14.1 金融工具公允价值计量的方法

公允价值计量结果所属层次取决于对公允价值计量整体而言具有重要意义的最低层次的输入值。三个层次输入值的定义如下：

第一层次输入值：在计量日能够取得的相同资产或负债在活跃市场上未经调整的报价；

第二层次输入值：除第一层次输入值外相关资产或负债直接或间接可观察到的输入值；

第三层次输入值：相关资产或负债的不可观察输入值。

7.4.14.2 持续的以公允价值计量的金融工具

7.4.14.2.1 各层次金融工具的公允价值

单位：人民币元

公允价值计量结果所属的层次	本期末 2025 年 12 月 31 日	上年度末 2024 年 12 月 31 日
第一层次	309,983,267.83	108,348,320.32
第二层次	-	-
第三层次	1,138,846.18	54,776.82
合计	311,122,114.01	108,403,097.14

7.4.14.2.2 公允价值所属层次间的重大变动

本基金以导致各层次之间转换的事项发生日为确认各层次之间转换的时点。

对于证券交易所上市的股票和债券，若出现重大事项停牌、交易不活跃(包括涨跌停时的交易不活跃)、或属于非公开发行等情况，本基金不会于停牌日至交易恢复活跃日期间、交易不活跃期间及限售期间将相关股票和债券的公允价值列入第一层次；并根据估值调整中采用的不可观察输入值对于公允价值的影响程度，确定相关股票和债券的公允价值应属第二层次还是第三层次。

7.4.14.2.3 第三层次公允价值余额及变动情况

7.4.14.2.3.1 第三层次公允价值余额及变动情况

单位：人民币元

项目	本期 2025年1月1日至2025年12月31日		
	交易性金融资产		合计
	债券投资	股票投资	
期初余额	-	54,776.82	54,776.82
当期购买	-	-	-
当期出售/结算	-	-	-
转入第三层次	-	1,957,166.55	1,957,166.55
转出第三层次	-	1,744,796.17	1,744,796.17
当期利得或损失总额	-	871,698.98	871,698.98
其中：计入损益的利得或损失	-	871,698.98	871,698.98
计入其他综合收益的利得或损失	-	-	-
期末余额	-	1,138,846.18	1,138,846.18
期末仍持有的第三层次金融资产计入本期损益的未实现利得或损失的变动——公允价值变动损益	-	782,128.93	782,128.93
项目	上年度可比期间 2024年1月1日至2024年12月31日		
	交易性金融资产		合计
	债券投资	股票投资	
期初余额	-	-	-
当期购买	-	-	-
当期出售/结算	-	-	-

转入第三层次	-	438,657.46	438,657.46
转出第三层次	-	507,768.28	507,768.28
当期利得或损失总额	-	123,887.64	123,887.64
其中：计入损益的利得或损失	-	123,887.64	123,887.64
计入其他综合收益的利得或损失	-	-	-
期末余额	-	54,776.82	54,776.82
期末仍持有的第三层次金融资产计入本期损益的未实现利得或损失的变动——公允价值变动损益	-	28,556.47	28,556.47

7.4.14.2.3.2 使用重要不可观察输入值的第三层次公允价值计量的情况

单位：人民币元

项目	本期末公允价值	采用的估值技术	不可观察输入值		
			名称	范围/加权平均值	与公允价值之间的关系
限售期内股票投资	1,138,846.18	平均价格亚式期权模型	预期波动率	0.1800~3.0791	负相关
项目	上年度末公允价值	采用的估值技术	不可观察输入值		
			名称	范围/加权平均值	与公允价值之间的关系
限售期内股票投资	54,776.82	平均价格亚式期权模型	预期波动率	0.2665~1.7637	负相关

7.4.14.3 非持续的以公允价值计量的金融工具的说明

于 2025 年 12 月 31 日，本基金无非持续的以公允价值计量的金融工具(2024 年 12 月 31 日：同)。

7.4.14.4 不以公允价值计量的金融工具的相关说明

不以公允价值计量的金融工具主要包括以摊余成本计量的金融资产和以摊余成本计量的金融负债，其账面价值与公允价值之间无重大差异。

7.4.15 有助于理解和分析会计报表需要说明的其他事项

于 2025 年 12 月 31 日，本基金无有助于理解和分析会计报表需要说明的其他事项。

§ 8 投资组合报告

8.1 期末基金资产组合情况

金额单位：人民币元

序号	项目	金额	占基金总资产的比例 (%)
1	权益投资	311,122,114.01	92.42
	其中：股票	311,122,114.01	92.42
2	基金投资	-	-
3	固定收益投资	-	-
	其中：债券	-	-
	资产支持证券	-	-
4	贵金属投资	-	-
5	金融衍生品投资	-	-
6	买入返售金融资产	-	-
	其中：买断式回购的买入返售金融资产	-	-
7	银行存款和结算备付金合计	19,595,177.42	5.82
8	其他各项资产	5,926,981.37	1.76
9	合计	336,644,272.80	100.00

8.2 报告期末按行业分类的股票投资组合

8.2.1 报告期末指数投资按行业分类的境内股票投资组合

代码	行业类别	公允价值（元）	占基金资产净值比例 (%)
A	农、林、牧、渔业	-	-
B	采矿业	8,317,272.00	2.48
C	制造业	162,966,656.59	48.62
D	电力、热力、燃气及水生产和供应业	7,253,195.00	2.16
E	建筑业	2,526,173.00	0.75
F	批发和零售业	8,301,461.00	2.48
G	交通运输、仓储和邮政业	868,306.00	0.26
H	住宿和餐饮业	1,748,700.00	0.52
I	信息传输、软件和信息技术服务业	32,926,834.54	9.82
J	金融业	10,961,146.00	3.27
K	房地产业	4,502,184.00	1.34
L	租赁和商务服务业	2,517,378.00	0.75
M	科学研究和技术服务业	2,910,958.41	0.87
N	水利、环境和公共	3,136,804.00	0.94

	设施管理业		
O	居民服务、修理和其他服务业	-	-
P	教育	-	-
Q	卫生和社会工作	1,513,675.00	0.45
R	文化、体育和娱乐业	3,466,716.00	1.03
S	综合	-	-
	合计	253,917,459.54	75.75

8.2.2 报告期末积极投资按行业分类的境内股票投资组合

代码	行业类别	公允价值（元）	占基金资产净值比例（%）
A	农、林、牧、渔业	-	-
B	采矿业	1,239,826.00	0.37
C	制造业	48,541,913.40	14.48
D	电力、热力、燃气及水生产和供应业	-	-
E	建筑业	-	-
F	批发和零售业	26,694.44	0.01
G	交通运输、仓储和邮政业	-	-
H	住宿和餐饮业	-	-
I	信息传输、软件和信息技术服务业	4,910,069.26	1.46
J	金融业	-	-
K	房地产业	-	-
L	租赁和商务服务业	1,251,068.00	0.37
M	科学研究和技术服务业	36,563.37	0.01
N	水利、环境和公共设施管理业	-	-
O	居民服务、修理和其他服务业	-	-
P	教育	-	-
Q	卫生和社会工作	-	-
R	文化、体育和娱乐业	1,198,520.00	0.36
S	综合	-	-
	合计	57,204,654.47	17.07

8.2.3 报告期末按行业分类的港股通投资股票投资组合

本基金本报告期末未持有港股通股票。

8.3 期末按公允价值占基金资产净值比例大小排序的所有股票投资明细

8.3.1 期末指数投资按公允价值占基金资产净值比例大小排序的所有股票投资明细

金额单位：人民币元

序号	股票代码	股票名称	数量（股）	公允价值（元）	占基金资产净值比例（%）
1	001309	德明利	11,100	2,573,979.00	0.77
2	002497	雅化集团	94,400	2,336,400.00	0.70
3	600577	精达股份	184,700	2,295,821.00	0.68
4	600331	宏达股份	166,500	2,129,535.00	0.64
5	300170	汉得信息	108,000	2,043,360.00	0.61
6	600100	同方股份	227,900	2,032,868.00	0.61
7	300568	星源材质	132,300	2,017,575.00	0.60
8	002544	普天科技	58,300	2,010,767.00	0.60
9	300131	英唐智控	135,500	1,986,430.00	0.59
10	002405	四维图新	218,300	1,966,883.00	0.59
11	002222	福晶科技	34,400	1,938,096.00	0.58
12	600201	生物股份	123,800	1,865,666.00	0.56
13	600338	西藏珠峰	123,600	1,858,944.00	0.55
14	300438	鹏辉能源	34,500	1,836,090.00	0.55
15	300083	创世纪	198,500	1,828,185.00	0.55
16	600877	电科芯片	104,100	1,826,955.00	0.55
17	688123	聚辰股份	14,402	1,808,603.16	0.54
18	600246	万通发展	146,900	1,806,870.00	0.54
19	300593	新雷能	60,400	1,797,504.00	0.54
20	000811	冰轮环境	96,300	1,783,476.00	0.53
21	601519	大智慧	138,100	1,777,347.00	0.53
22	688536	思瑞浦	11,101	1,774,827.88	0.53
23	300296	利亚德	279,300	1,765,176.00	0.53
24	000681	视觉中国	74,000	1,761,940.00	0.53
25	688088	虹软科技	35,436	1,754,082.00	0.52
26	002396	星网锐捷	57,800	1,751,340.00	0.52
27	000917	电广传媒	170,200	1,749,656.00	0.52
28	600258	首旅酒店	104,400	1,748,700.00	0.52
29	688400	凌云光	40,907	1,733,638.66	0.52
30	000603	盛达资源	55,800	1,727,568.00	0.52
31	002268	电科网安	84,000	1,725,360.00	0.51
32	002145	钛能化学	350,600	1,717,940.00	0.51
33	002506	协鑫集成	612,800	1,715,840.00	0.51
34	688116	天奈科技	36,336	1,713,242.40	0.51
35	300870	欧陆通	7,700	1,701,700.00	0.51
36	600529	山东药玻	85,300	1,700,029.00	0.51
37	002006	精工科技	72,900	1,688,364.00	0.50
38	600320	振华重工	327,800	1,688,170.00	0.50
39	600490	鹏欣资源	218,100	1,685,913.00	0.50

40	600850	电科数字	56,800	1,683,552.00	0.50
41	000422	湖北宜化	118,300	1,681,043.00	0.50
42	000686	东北证券	179,900	1,676,668.00	0.50
43	600323	瀚蓝环境	58,300	1,667,380.00	0.50
44	601208	东材科技	61,400	1,663,326.00	0.50
45	688390	固德威	26,733	1,660,921.29	0.50
46	688766	普冉股份	12,970	1,649,913.70	0.49
47	601778	晶科科技	442,700	1,646,844.00	0.49
48	603876	鼎胜新材	109,600	1,645,096.00	0.49
49	601528	瑞丰银行	288,000	1,641,600.00	0.49
50	000923	河钢资源	77,000	1,630,090.00	0.49
51	300098	高新兴	267,200	1,629,920.00	0.49
52	002192	融捷股份	31,400	1,624,950.00	0.48
53	300618	寒锐钴业	35,900	1,623,039.00	0.48
54	688158	优刻得	57,762	1,622,534.58	0.48
55	002701	奥瑞金	272,300	1,620,185.00	0.48
56	000672	上峰水泥	124,500	1,617,255.00	0.48
57	600120	浙江东方	261,300	1,612,221.00	0.48
58	600933	爱柯迪	80,100	1,610,010.00	0.48
59	002075	沙钢股份	279,900	1,609,425.00	0.48
60	000555	神州信息	97,000	1,605,350.00	0.48
61	688403	汇成股份	97,928	1,604,060.64	0.48
62	600776	东方通信	96,900	1,598,850.00	0.48
63	688503	聚和材料	26,176	1,596,736.00	0.48
64	600869	远东股份	198,300	1,596,315.00	0.48
65	300034	钢研高纳	81,400	1,593,812.00	0.48
66	600459	贵研铂业	85,500	1,591,155.00	0.47
67	002745	木林森	166,000	1,588,620.00	0.47
68	688262	国芯科技	52,078	1,580,567.30	0.47
69	301219	腾远钴业	23,100	1,577,268.00	0.47
70	002019	亿帆医药	131,500	1,572,740.00	0.47
71	300047	天源迪科	125,200	1,571,260.00	0.47
72	002537	海联金汇	173,200	1,569,192.00	0.47
73	002654	万润科技	111,400	1,567,398.00	0.47
74	000543	皖能电力	196,600	1,562,970.00	0.47
75	002839	张家港行	342,000	1,562,940.00	0.47
76	300682	朗新科技	102,300	1,555,983.00	0.46
77	002023	海特高新	114,700	1,553,038.00	0.46
78	300657	弘信电子	56,000	1,548,960.00	0.46
79	688779	五矿新能	206,090	1,543,614.10	0.46
80	002378	章源钨业	108,100	1,532,858.00	0.46
81	600353	旭光电子	95,000	1,531,400.00	0.46
82	688439	振华风光	23,697	1,530,826.20	0.46

83	600651	飞乐音响	209,200	1,525,068.00	0.45
84	300244	迪安诊断	95,500	1,513,675.00	0.45
85	300398	飞凯材料	67,500	1,512,675.00	0.45
86	603171	税友股份	27,400	1,510,562.00	0.45
87	002100	天康生物	203,600	1,500,532.00	0.45
88	300185	通裕重工	528,100	1,499,804.00	0.45
89	002847	盐津铺子	21,800	1,489,158.00	0.44
90	601963	重庆银行	137,200	1,485,876.00	0.44
91	600507	方大特钢	252,100	1,484,869.00	0.44
92	601369	陕鼓动力	147,700	1,478,477.00	0.44
93	002511	中顺洁柔	172,600	1,477,456.00	0.44
94	603505	金石资源	79,000	1,475,720.00	0.44
95	300134	大富科技	117,900	1,473,750.00	0.44
96	300416	苏试试验	82,400	1,470,016.00	0.44
97	000035	中国天楹	266,200	1,469,424.00	0.44
98	300319	麦捷科技	125,600	1,468,264.00	0.44
99	600373	中文传媒	157,200	1,468,248.00	0.44
100	300821	东岳硅材	125,600	1,464,496.00	0.44
101	300327	中颖电子	52,100	1,460,363.00	0.44
102	300723	一品红	43,100	1,446,005.00	0.43
103	688091	上海谊众	30,581	1,437,307.00	0.43
104	002292	奥飞娱乐	161,300	1,427,505.00	0.43
105	600094	大名城	342,900	1,426,464.00	0.43
106	600996	贵广网络	142,000	1,425,680.00	0.43
107	300027	华谊兄弟	656,400	1,424,388.00	0.42
108	002498	汉缆股份	371,500	1,422,845.00	0.42
109	601908	京运通	363,700	1,422,067.00	0.42
110	002779	中坚科技	12,500	1,419,500.00	0.42
111	002516	旷达科技	214,600	1,414,214.00	0.42
112	600586	金晶科技	249,600	1,405,248.00	0.42
113	300913	兆龙互连	26,700	1,405,221.00	0.42
114	600252	中恒集团	510,300	1,398,222.00	0.42
115	600167	联美控股	198,700	1,396,861.00	0.42
116	688658	悦康药业	61,064	1,380,657.04	0.41
117	603327	福蓉科技	127,000	1,379,220.00	0.41
118	301522	上大股份	35,200	1,378,784.00	0.41
119	688700	东威科技	39,077	1,378,636.56	0.41
120	601500	通用股份	286,000	1,378,520.00	0.41
121	603033	三维股份	127,400	1,377,194.00	0.41
122	000950	重药控股	235,400	1,370,028.00	0.41
123	002697	红旗连锁	229,600	1,363,824.00	0.41
124	003039	顺控发展	85,600	1,363,608.00	0.41
125	000030	富奥股份	234,400	1,345,456.00	0.40

126	301207	华兰疫苗	71,800	1,337,634.00	0.40
127	603638	艾迪精密	69,900	1,323,207.00	0.39
128	301050	雷电微力	25,000	1,305,000.00	0.39
129	300772	运达股份	67,600	1,288,456.00	0.38
130	000600	建投能源	150,400	1,282,912.00	0.38
131	601068	中铝国际	241,300	1,276,477.00	0.38
132	001914	招商积余	118,600	1,266,648.00	0.38
133	300184	力源信息	126,500	1,263,735.00	0.38
134	300779	惠城环保	9,700	1,262,067.00	0.38
135	002389	航天彩虹	52,500	1,258,950.00	0.38
136	600667	太极实业	156,800	1,249,696.00	0.37
137	688209	英集芯	62,466	1,245,572.04	0.37
138	600572	康恩贝	275,200	1,227,392.00	0.37
139	601187	厦门银行	164,100	1,204,494.00	0.36
140	000727	冠捷科技	470,900	1,196,086.00	0.36
141	300085	银之杰	29,200	1,170,628.00	0.35
142	601636	旗滨集团	195,100	1,156,943.00	0.35
143	688591	泰凌微	26,006	1,106,815.36	0.33
144	600330	天通股份	78,700	1,033,331.00	0.31
145	603612	索通发展	43,600	1,024,600.00	0.31
146	002139	拓邦股份	71,900	990,782.00	0.30
147	002484	江海股份	32,300	959,310.00	0.29
148	600057	厦门象屿	111,500	949,980.00	0.28
149	688208	道通科技	25,355	933,064.00	0.28
150	603108	润达医疗	62,200	929,890.00	0.28
151	300747	锐科激光	34,400	929,832.00	0.28
152	301316	慧博云通	20,700	924,876.00	0.28
153	002326	永太科技	36,700	914,564.00	0.27
154	002815	崇达技术	63,600	868,776.00	0.26
155	002073	软控股份	103,100	840,265.00	0.25
156	000756	新华制药	49,700	765,877.00	0.23
157	603100	川仪股份	31,700	729,100.00	0.22
158	688372	伟测科技	6,633	723,593.97	0.22
159	300068	南都电源	45,400	705,516.00	0.21
160	688586	江航装备	51,462	671,064.48	0.20
161	002048	宁波华翔	20,600	648,076.00	0.19
162	688331	荣昌生物	7,820	608,317.80	0.18
163	600056	中国医药	55,900	577,447.00	0.17
164	002038	双鹭药业	78,000	574,860.00	0.17
165	300182	捷成股份	104,000	574,080.00	0.17
166	301095	广立微	7,800	559,338.00	0.17
167	300363	博腾股份	22,500	522,900.00	0.16
168	002249	大洋电机	44,800	488,320.00	0.15

169	600645	中源协和	19,200	483,840.00	0.14
170	002468	申通快递	35,200	472,384.00	0.14
171	600750	江中药业	20,000	463,400.00	0.14
172	688519	南亚新材	5,686	459,769.96	0.14
173	603613	国联股份	16,000	448,000.00	0.13
174	600388	龙净环保	26,800	437,108.00	0.13
175	300475	香农芯创	2,900	418,586.00	0.12
176	601975	招商南油	131,100	395,922.00	0.12
177	301091	深城交	14,600	390,404.00	0.12
178	002643	万润股份	24,700	370,253.00	0.11
179	688206	概伦电子	10,510	366,063.30	0.11
180	002925	盈趣科技	21,300	360,822.00	0.11
181	600596	新安股份	30,780	353,046.60	0.11
182	301078	孩子王	32,600	338,062.00	0.10
183	000049	德赛电池	12,300	330,624.00	0.10
184	300036	超图软件	18,100	328,696.00	0.10
185	688131	皓元医药	4,293	309,439.44	0.09
186	603118	共进股份	25,100	288,650.00	0.09
187	688068	热景生物	1,685	272,970.00	0.08
188	002215	诺普信	17,300	183,207.00	0.05
189	002985	北摩高科	5,700	180,861.00	0.05
190	002243	力合科创	17,300	172,135.00	0.05
191	002020	京新药业	8,900	168,922.00	0.05
192	002456	欧菲光	14,100	149,742.00	0.04
193	688343	云天励飞	1,506	114,576.48	0.03
194	688567	孚能科技	7,090	110,958.50	0.03
195	601137	博威合金	4,000	85,480.00	0.03
196	000829	天音控股	4,900	53,459.00	0.02
197	688110	东芯股份	376	49,387.60	0.01
198	002373	千方科技	3,600	42,372.00	0.01
199	002176	江特电机	3,200	31,168.00	0.01
200	603127	昭衍新药	500	17,505.00	0.01
201	603262	技源集团	155	4,355.50	0.00
202	000029	深深房 A	100	2,202.00	0.00

8.3.2 期末积极投资按公允价值占基金资产净值比例大小排序的所有股票投资明细

金额单位：人民币元

序号	股票代码	股票名称	数量（股）	公允价值（元）	占基金资产净值比例（%）
1	688387	信科移动	127,302	1,642,195.80	0.49
2	000700	模塑科技	110,000	1,581,800.00	0.47
3	002465	海格通信	89,400	1,408,050.00	0.42
4	300322	硕贝德	50,400	1,375,416.00	0.41
5	603773	沃格光电	36,800	1,301,984.00	0.39
6	300129	泰胜风能	123,500	1,291,810.00	0.39

7	600198	大唐电信	133,500	1,288,275.00	0.38
8	000630	铜陵有色	214,000	1,286,140.00	0.38
9	300447	全信股份	70,000	1,265,600.00	0.38
10	688261	东微半导	15,355	1,259,263.55	0.38
11	000821	ST 京机	93,400	1,258,098.00	0.38
12	300771	智莱科技	81,000	1,255,500.00	0.37
13	600487	亨通光电	50,700	1,253,811.00	0.37
14	300497	富祥药业	82,900	1,252,619.00	0.37
15	300724	捷佳伟创	13,100	1,252,360.00	0.37
16	002115	三维通信	98,200	1,251,068.00	0.37
17	000936	华西股份	151,200	1,244,376.00	0.37
18	002631	德尔未来	207,500	1,240,850.00	0.37
19	002624	完美世界	75,700	1,240,723.00	0.37
20	600348	华阳股份	150,100	1,239,826.00	0.37
21	000973	佛塑科技	84,200	1,237,740.00	0.37
22	603203	快克智能	33,800	1,237,418.00	0.37
23	605358	立昂微	35,500	1,236,110.00	0.37
24	688051	佳华科技	31,193	1,235,554.73	0.37
25	688109	品茗科技	9,617	1,222,320.70	0.36
26	688525	佰维存储	10,528	1,208,509.12	0.36
27	688472	阿特斯	80,748	1,203,952.68	0.36
28	002346	柘中股份	59,100	1,200,321.00	0.36
29	001330	博纳影业	157,700	1,198,520.00	0.36
30	300072	海新能科	260,400	1,197,840.00	0.36
31	300507	苏奥传感	129,200	1,187,348.00	0.35
32	002429	兆驰股份	159,000	1,179,780.00	0.35
33	002414	高德红外	80,300	1,178,001.00	0.35
34	603890	春秋电子	73,000	1,177,490.00	0.35
35	603421	鼎信通讯	162,900	1,166,364.00	0.35
36	300471	厚普股份	92,400	1,164,240.00	0.35
37	300158	振东制药	199,600	1,159,676.00	0.35
38	603106	恒银科技	107,400	1,148,106.00	0.34
39	300207	欣旺达	41,800	1,093,070.00	0.33
40	002078	太阳纸业	64,600	1,017,450.00	0.30
41	688521	芯原股份	7,181	983,581.57	0.29
42	600166	福田汽车	334,300	976,156.00	0.29
43	300658	延江股份	59,400	880,308.00	0.26
44	002164	宁波东力	54,300	869,343.00	0.26
45	300304	云意电气	55,900	650,676.00	0.19
46	002098	浔兴股份	59,700	586,254.00	0.17
47	688010	福光股份	16,797	522,722.64	0.16
48	688795	摩尔线程	1,181	491,319.62	0.15
49	688802	沐曦股份	866	345,880.40	0.10

50	603636	南威软件	17,800	210,752.00	0.06
51	600501	航天晨光	6,300	189,819.00	0.06
52	688668	鼎通科技	1,464	181,536.00	0.05
53	002842	翔鹭钨业	5,300	76,638.00	0.02
54	301656	联合动力	1,867	47,533.82	0.01
55	300587	天铁科技	6,900	42,297.00	0.01
56	002284	亚太股份	2,800	41,804.00	0.01
57	688729	屹唐股份	984	23,891.52	0.01
58	688809	强一股份	98	19,924.38	0.01
59	000949	新乡化纤	3,400	18,700.00	0.01
60	301638	南网数字	1,206	17,137.26	0.01
61	688727	恒坤新材	484	16,877.08	0.01
62	301563	云汉芯城	110	14,705.90	0.00
63	301632	广东建科	615	14,563.20	0.00
64	688796	百奥赛图	290	12,252.50	0.00
65	301584	建发致新	447	11,988.54	0.00
66	301687	新广益	195	10,606.05	0.00
67	301491	汉桑科技	188	10,360.68	0.00
68	001221	悍高集团	157	8,939.58	0.00
69	301667	纳百川	151	8,617.57	0.00
70	688805	健信超导	265	8,578.05	0.00
71	603175	超颖电子	169	8,206.64	0.00
72	301668	昊创瑞通	165	7,392.00	0.00
73	301449	天溯计量	112	7,305.76	0.00
74	001369	双欣环保	539	6,947.71	0.00
75	601026	道生天合	451	6,440.28	0.00
76	301575	艾芬达	126	6,243.30	0.00
77	603418	友升股份	76	4,488.56	0.00
78	603248	锡华科技	260	4,238.00	0.00
79	001388	信通电子	94	4,036.36	0.00
80	603406	天富龙	99	3,975.84	0.00
81	603370	华新精科	82	3,800.70	0.00
82	603376	大明电子	111	2,909.31	0.00
83	603334	丰倍生物	88	2,888.16	0.00
84	001396	誉帆科技	69	2,441.91	0.00

8.4 报告期内股票投资组合的重大变动

8.4.1 累计买入金额超出期初基金资产净值 2%或前 20 名的股票明细

金额单位：人民币元

序号	股票代码	股票名称	本期累计买入金额	占期初基金资产净值比例 (%)
1	300548	长芯博创	16,677,379.00	14.48
2	002222	福晶科技	15,624,644.10	13.56
3	002126	银轮股份	15,151,051.18	13.15

4	600601	方正科技	14,880,009.00	12.92
5	688343	云天励飞	14,856,610.24	12.90
6	300398	飞凯材料	14,783,249.78	12.83
7	688123	聚辰股份	14,108,138.12	12.25
8	603083	剑桥科技	13,982,384.00	12.14
9	002335	科华数据	13,819,151.00	11.99
10	300253	卫宁健康	13,582,604.00	11.79
11	688110	东芯股份	13,380,470.75	11.61
12	002497	雅化集团	13,356,781.35	11.59
13	002326	永太科技	13,296,150.57	11.54
14	300672	国科微	13,181,131.23	11.44
15	688208	道通科技	13,155,152.60	11.42
16	301171	易点天下	12,569,023.00	10.91
17	300170	汉得信息	12,226,045.00	10.61
18	688629	华丰科技	12,084,017.36	10.49
19	688200	华峰测控	11,863,232.31	10.30
20	002378	章源钨业	11,384,271.20	9.88
21	688018	乐鑫科技	11,066,562.75	9.61
22	002075	沙钢股份	10,876,171.00	9.44
23	688347	华虹公司	10,809,560.37	9.38
24	300657	弘信电子	10,794,991.65	9.37
25	002396	星网锐捷	10,789,357.00	9.37
26	688313	仕佳光子	10,760,523.70	9.34
27	300438	鹏辉能源	10,725,291.32	9.31
28	300459	汤姆猫	10,620,587.00	9.22
29	688556	高测股份	10,615,644.35	9.21
30	002249	大洋电机	10,408,340.00	9.03
31	300035	中科电气	10,393,100.97	9.02
32	301511	德福科技	10,299,852.03	8.94
33	688116	天奈科技	10,264,850.54	8.91
34	300409	道氏技术	10,224,731.96	8.87
35	688131	皓元医药	9,942,533.46	8.63
36	688766	普冉股份	9,883,578.87	8.58
37	300113	顺网科技	9,870,363.00	8.57
38	301069	凯盛新材	9,821,090.70	8.52
39	688536	思瑞浦	9,723,637.32	8.44
40	300101	振芯科技	9,684,407.50	8.41
41	688333	铂力特	9,671,180.50	8.39
42	300568	星源材质	9,659,611.00	8.38
43	600459	贵研铂业	9,647,612.68	8.37
44	300762	上海瀚讯	9,575,811.00	8.31
45	000811	冰轮环境	9,569,053.30	8.31
46	301015	百洋医药	9,566,314.00	8.30

47	300570	太辰光	9,431,286.00	8.19
48	300085	银之杰	9,425,424.00	8.18
49	300870	欧陆通	9,338,278.78	8.11
50	600179	安通控股	9,252,958.00	8.03
51	300182	捷成股份	9,231,779.00	8.01
52	002405	四维图新	9,180,472.00	7.97
53	603699	纽威股份	9,122,785.00	7.92
54	300068	南都电源	9,052,736.00	7.86
55	600246	万通发展	9,030,413.00	7.84
56	688559	海目星	9,017,769.76	7.83
57	688498	源杰科技	8,981,451.87	7.80
58	300456	赛微电子	8,926,095.00	7.75
59	300045	华力创通	8,872,931.00	7.70
60	301078	孩子王	8,868,377.00	7.70
61	688166	博瑞医药	8,808,608.06	7.65
62	600338	西藏珠峰	8,763,932.00	7.61
63	300779	惠城环保	8,755,287.60	7.60
64	300327	中颖电子	8,753,304.55	7.60
65	601208	东材科技	8,712,014.00	7.56
66	688270	臻镭科技	8,698,281.96	7.55
67	002317	众生药业	8,687,563.00	7.54
68	300953	震裕科技	8,685,760.13	7.54
69	300184	力源信息	8,642,820.00	7.50
70	000657	中钨高新	8,635,041.00	7.50
71	603612	索通发展	8,585,563.00	7.45
72	301205	联特科技	8,574,394.00	7.44
73	688205	德科立	8,498,127.25	7.38
74	002048	宁波华翔	8,404,768.00	7.30
75	000603	盛达资源	8,387,158.00	7.28
76	600330	天通股份	8,324,710.80	7.23
77	688403	汇成股份	8,300,953.43	7.21
78	300446	航天智造	8,294,150.00	7.20
79	300682	朗新科技	8,272,941.00	7.18
80	001309	德明利	8,271,676.60	7.18
81	000686	东北证券	8,243,927.00	7.16
82	002428	云南锗业	8,214,534.00	7.13
83	300857	协创数据	8,183,336.20	7.10
84	600835	上海机电	8,153,777.00	7.08
85	002402	和而泰	8,131,617.00	7.06
86	603881	数据港	8,126,564.80	7.05
87	300257	开山股份	8,096,706.00	7.03
88	300083	创世纪	8,090,739.00	7.02
89	300593	新雷能	8,072,266.00	7.01

90	300236	上海新阳	8,059,814.00	7.00
91	300428	立中集团	8,056,348.00	6.99
92	300475	香农芯创	8,051,092.40	6.99
93	301510	固高科技	8,047,493.48	6.99
94	300130	新国都	8,026,432.00	6.97
95	600100	同方股份	7,972,359.00	6.92
96	301316	慧博云通	7,954,009.52	6.90
97	300026	红日药业	7,924,189.00	6.88
98	301091	深城交	7,879,869.80	6.84
99	603171	税友股份	7,841,344.00	6.81
100	688400	凌云光	7,820,207.14	6.79
101	002929	润建股份	7,806,376.00	6.78
102	002019	亿帆医药	7,776,143.98	6.75
103	300674	宇信科技	7,744,586.00	6.72
104	603005	晶方科技	7,724,753.95	6.70
105	300465	高伟达	7,679,667.00	6.67
106	300319	麦捷科技	7,663,315.00	6.65
107	300432	富临精工	7,638,373.00	6.63
108	000917	电广传媒	7,624,870.00	6.62
109	600667	太极实业	7,595,023.00	6.59
110	300666	江丰电子	7,556,243.00	6.56
111	001914	招商积余	7,544,633.00	6.55
112	002468	申通快递	7,543,243.00	6.55
113	600645	中源协和	7,536,504.00	6.54
114	600490	鹏欣资源	7,527,566.00	6.53
115	300224	正海磁材	7,517,351.15	6.52
116	000727	冠捷科技	7,499,767.00	6.51
117	002815	崇达技术	7,483,009.03	6.50
118	001203	大中矿业	7,456,386.00	6.47
119	300693	盛弘股份	7,445,313.00	6.46
120	600057	厦门象屿	7,434,464.00	6.45
121	300655	晶瑞电材	7,386,455.59	6.41
122	300777	中简科技	7,377,149.96	6.40
123	300491	通合科技	7,359,526.00	6.39
124	600595	中孚实业	7,348,164.00	6.38
125	002925	盈趣科技	7,346,194.00	6.38
126	600877	电科芯片	7,309,110.00	6.34
127	300009	安科生物	7,265,304.05	6.31
128	300077	国民技术	7,200,259.00	6.25
129	600967	内蒙一机	7,181,952.00	6.23
130	300296	利亚德	7,179,025.00	6.23
131	688321	微芯生物	7,177,067.30	6.23
132	002237	恒邦股份	7,168,245.59	6.22

133	300620	光库科技	7,166,219.00	6.22
134	603063	禾望电气	7,144,278.00	6.20
135	688582	芯动联科	7,114,959.88	6.18
136	600105	永鼎股份	7,095,613.00	6.16
137	603118	共进股份	7,091,465.00	6.16
138	300775	三角防务	7,086,388.00	6.15
139	002487	大金重工	7,050,828.00	6.12
140	600201	生物股份	6,996,284.00	6.07
141	002389	航天彩虹	6,984,238.99	6.06
142	300724	捷佳伟创	6,979,512.00	6.06
143	688336	三生国健	6,979,145.28	6.06
144	002145	钛能化学	6,962,173.00	6.04
145	300166	东方国信	6,934,864.00	6.02
146	300229	拓尔思	6,898,699.00	5.99
147	600210	紫江企业	6,873,593.00	5.97
148	688228	开普云	6,854,588.73	5.95
149	300638	广和通	6,805,076.00	5.91
150	688097	博众精工	6,801,248.28	5.90
151	688388	嘉元科技	6,791,277.70	5.89
152	688063	派能科技	6,789,660.68	5.89
153	300133	华策影视	6,785,233.78	5.89
154	600933	爱柯迪	6,774,696.00	5.88
155	300773	拉卡拉	6,732,961.00	5.84
156	601778	晶科科技	6,699,612.00	5.82
157	688503	聚和材料	6,680,298.07	5.80
158	601869	长飞光纤	6,648,682.00	5.77
159	300244	迪安诊断	6,638,391.00	5.76
160	002701	奥瑞金	6,633,067.00	5.76
161	000688	国城矿业	6,620,045.80	5.75
162	300596	利安隆	6,590,353.00	5.72
163	600114	东睦股份	6,568,690.00	5.70
164	600366	宁波韵升	6,544,844.00	5.68
165	300726	宏达电子	6,538,523.00	5.68
166	300850	新强联	6,495,329.69	5.64
167	002518	科士达	6,485,724.00	5.63
168	002544	普天科技	6,464,210.00	5.61
169	600416	湘电股份	6,462,352.14	5.61
170	601020	华钰矿业	6,459,906.80	5.61
171	000685	中山公用	6,455,861.00	5.60
172	300027	华谊兄弟	6,448,092.00	5.60
173	300772	运达股份	6,446,005.40	5.60
174	600728	佳都科技	6,445,942.00	5.59
175	601279	英利汽车	6,420,861.00	5.57

176	300747	锐科激光	6,409,313.20	5.56
177	002100	天康生物	6,404,816.00	5.56
178	603267	鸿远电子	6,404,354.00	5.56
179	600869	远东股份	6,373,563.80	5.53
180	603013	亚普股份	6,373,149.00	5.53
181	600507	方大特钢	6,323,817.00	5.49
182	601969	海南矿业	6,323,742.00	5.49
183	688779	五矿新能	6,303,301.28	5.47
184	000581	威孚高科	6,301,546.00	5.47
185	600064	南京高科	6,268,755.40	5.44
186	300624	万兴科技	6,226,304.00	5.40
187	688567	孚能科技	6,221,350.54	5.40
188	002643	万润股份	6,183,574.00	5.37
189	300660	江苏雷利	6,162,629.60	5.35
190	688037	芯源微	6,151,447.15	5.34
191	603920	世运电路	6,124,377.00	5.32
192	688700	东威科技	6,103,915.40	5.30
193	300806	斯迪克	6,067,698.48	5.27
194	600446	金证股份	6,055,307.00	5.26
195	002928	华夏航空	6,051,307.00	5.25
196	300315	掌趣科技	6,046,160.00	5.25
197	688027	国盾量子	6,027,325.46	5.23
198	300058	蓝色光标	6,003,206.73	5.21
199	002947	恒铭达	5,975,263.40	5.19
200	688390	固德威	5,959,237.02	5.17
201	002534	西子洁能	5,947,441.19	5.16
202	002139	拓邦股份	5,941,645.00	5.16
203	300302	同有科技	5,931,525.00	5.15
204	600259	中稀有色	5,923,419.00	5.14
205	300770	新媒股份	5,910,005.00	5.13
206	600211	西藏药业	5,899,853.70	5.12
207	000766	通化金马	5,891,836.00	5.11
208	688484	南芯科技	5,866,160.61	5.09
209	603690	至纯科技	5,852,062.00	5.08
210	688279	峰昭科技	5,839,371.47	5.07
211	300131	英唐智控	5,821,385.00	5.05
212	688190	云路股份	5,816,497.89	5.05
213	600577	精达股份	5,809,956.00	5.04
214	688019	安集科技	5,794,508.07	5.03
215	600556	天下秀	5,789,023.00	5.02
216	300493	润欣科技	5,778,459.00	5.02
217	300373	扬杰科技	5,759,939.00	5.00
218	688568	中科星图	5,753,502.99	4.99

219	300738	奥飞数据	5,751,869.00	4.99
220	002498	汉缆股份	5,734,732.00	4.98
221	688630	芯碁微装	5,731,251.38	4.97
222	688158	优刻得	5,722,922.47	4.97
223	600602	云赛智联	5,710,046.00	4.96
224	603766	隆鑫通用	5,701,263.00	4.95
225	600596	新安股份	5,699,735.40	4.95
226	600478	科力远	5,694,976.00	4.94
227	600475	华光环能	5,682,867.00	4.93
228	000970	中科三环	5,682,080.50	4.93
229	000555	神州信息	5,680,774.00	4.93
230	600651	飞乐音响	5,666,286.00	4.92
231	002434	万里扬	5,650,331.00	4.90
232	300185	通裕重工	5,619,873.00	4.88
233	300451	创业慧康	5,612,298.00	4.87
234	601963	重庆银行	5,609,769.00	4.87
235	688676	金盘科技	5,602,635.59	4.86
236	600331	宏达股份	5,598,718.12	4.86
237	688005	容百科技	5,546,845.04	4.81
238	600682	南京新百	5,541,579.30	4.81
239	300687	赛意信息	5,528,242.00	4.80
240	600850	电科数字	5,511,674.00	4.78
241	688327	云从科技	5,509,901.70	4.78
242	301382	蜂助手	5,489,525.00	4.76
243	600266	城建发展	5,471,582.00	4.75
244	300602	飞荣达	5,468,245.79	4.75
245	688141	杰华特	5,465,374.46	4.74
246	300418	昆仑万维	5,447,769.00	4.73
247	300609	汇纳科技	5,445,163.00	4.73
248	301293	三博脑科	5,442,152.00	4.72
249	002987	京北方	5,432,499.54	4.72
250	300363	博腾股份	5,427,636.00	4.71
251	600986	浙文互联	5,407,378.00	4.69
252	002215	诺普信	5,401,743.00	4.69
253	300129	泰胜风能	5,400,420.00	4.69
254	688685	迈信林	5,371,898.69	4.66
255	300634	彩讯股份	5,364,052.00	4.66
256	002851	麦格米特	5,351,796.00	4.65
257	002654	万润科技	5,347,233.00	4.64
258	002675	东诚药业	5,337,316.00	4.63
259	002985	北摩高科	5,337,127.00	4.63
260	300792	壹网壹创	5,327,763.00	4.62
261	301050	雷电微力	5,311,680.63	4.61

262	300841	康华生物	5,294,121.26	4.60
263	603108	润达医疗	5,287,588.00	4.59
264	603983	丸美生物	5,277,322.00	4.58
265	688088	虹软科技	5,276,123.55	4.58
266	603308	应流股份	5,270,152.00	4.57
267	002484	江海股份	5,255,874.00	4.56
268	600120	浙江东方	5,241,866.00	4.55
269	300663	科蓝软件	5,229,434.00	4.54
270	002399	海普瑞	5,223,649.00	4.53
271	002324	普利特	5,220,445.00	4.53
272	002176	江特电机	5,219,527.00	4.53
273	000801	四川九洲	5,196,548.00	4.51
274	000758	中色股份	5,194,525.00	4.51
275	300925	法本信息	5,189,370.72	4.50
276	688127	蓝特光学	5,170,605.05	4.49
277	603444	吉比特	5,168,174.00	4.49
278	300199	翰宇药业	5,127,378.00	4.45
279	300063	天龙集团	5,122,548.00	4.45
280	603583	捷昌驱动	5,120,347.00	4.44
281	300034	钢研高纳	5,066,001.00	4.40
282	688222	成都先导	5,065,908.92	4.40
283	600163	中闽能源	5,046,519.00	4.38
284	002755	奥赛康	5,040,541.00	4.38
285	600771	广誉远	5,037,936.06	4.37
286	301029	怡合达	5,035,417.00	4.37
287	002020	京新药业	5,031,028.00	4.37
288	688306	均普智能	5,016,509.11	4.35
289	603009	北特科技	5,003,736.00	4.34
290	002545	东方铁塔	4,990,213.00	4.33
291	603613	国联股份	4,984,683.00	4.33
292	002745	木林森	4,983,296.00	4.33
293	300684	中石科技	4,982,528.00	4.32
294	002847	盐津铺子	4,981,734.00	4.32
295	003021	兆威机电	4,980,814.80	4.32
296	300031	宝通科技	4,963,218.00	4.31
297	300007	汉威科技	4,939,645.00	4.29
298	300213	佳讯飞鸿	4,935,805.00	4.28
299	300913	兆龙互连	4,926,733.00	4.28
300	300525	博思软件	4,914,986.40	4.27
301	002506	协鑫集成	4,905,198.00	4.26
302	000682	东方电子	4,892,124.00	4.25
303	300821	东岳硅材	4,890,446.00	4.24
304	000680	山推股份	4,889,490.00	4.24

305	688469	芯联集成	4,870,842.75	4.23
306	600323	瀚蓝环境	4,855,178.00	4.21
307	688372	伟测科技	4,844,625.15	4.21
308	002011	盾安环境	4,841,486.00	4.20
309	603636	南威软件	4,836,297.00	4.20
310	002706	良信股份	4,835,419.00	4.20
311	002315	焦点科技	4,831,008.00	4.19
312	603306	华懋科技	4,828,933.00	4.19
313	601326	秦港股份	4,816,979.00	4.18
314	000089	深圳机场	4,806,516.00	4.17
315	300468	四方精创	4,796,260.10	4.16
316	003006	百亚股份	4,795,897.00	4.16
317	600353	旭光电子	4,785,653.00	4.15
318	000035	中国天楹	4,777,882.86	4.15
319	688800	瑞可达	4,765,654.19	4.14
320	300260	新莱应材	4,762,325.00	4.13
321	300008	天海防务	4,760,589.00	4.13
322	002906	华阳集团	4,756,347.00	4.13
323	002414	高德红外	4,749,725.00	4.12
324	000950	重药控股	4,746,135.00	4.12
325	301095	广立微	4,739,588.00	4.11
326	688209	英集芯	4,737,051.28	4.11
327	002839	张家港行	4,731,701.60	4.11
328	300627	华测导航	4,699,575.00	4.08
329	000875	吉电股份	4,697,738.00	4.08
330	600037	歌华有线	4,688,701.00	4.07
331	000612	焦作万方	4,687,415.00	4.07
332	002612	朗姿股份	4,685,418.00	4.07
333	301219	腾远钴业	4,680,822.00	4.06
334	603360	百傲化学	4,679,540.00	4.06
335	603678	火炬电子	4,674,582.19	4.06
336	000930	中粮科技	4,658,068.00	4.04
337	688586	江航装备	4,656,853.68	4.04
338	300680	隆盛科技	4,649,443.00	4.04
339	002950	奥美医疗	4,635,844.00	4.02
340	600699	均胜电子	4,635,060.00	4.02
341	000935	四川双马	4,620,270.00	4.01
342	300790	宇瞳光学	4,588,408.00	3.98
343	603355	莱克电气	4,573,800.00	3.97
344	300415	伊之密	4,572,730.00	3.97
345	600320	振华重工	4,568,151.00	3.97
346	601187	厦门银行	4,567,532.00	3.96
347	688062	迈威生物	4,565,585.32	3.96

348	603317	天味食品	4,564,059.60	3.96
349	600572	康恩贝	4,556,773.00	3.96
350	688165	埃夫特	4,553,065.04	3.95
351	605111	新洁能	4,548,699.90	3.95
352	600740	山西焦化	4,545,702.00	3.95
353	600710	苏美达	4,541,564.00	3.94
354	000712	锦龙股份	4,537,711.00	3.94
355	301196	唯科科技	4,534,207.70	3.94
356	002091	江苏国泰	4,524,913.90	3.93
357	603039	泛微网络	4,499,561.34	3.91
358	601369	陕鼓动力	4,455,012.00	3.87
359	300088	长信科技	4,449,155.00	3.86
360	000901	航天科技	4,447,535.00	3.86
361	002268	电科网安	4,434,069.00	3.85
362	002664	信质集团	4,422,181.00	3.84
363	002183	怡亚通	4,421,023.00	3.84
364	300748	金力永磁	4,417,646.00	3.83
365	600863	内蒙华电	4,413,386.00	3.83
366	002668	TCL 智家	4,408,484.00	3.83
367	688262	国芯科技	4,401,060.60	3.82
368	300703	创源股份	4,400,233.00	3.82
369	000980	众泰汽车	4,399,295.00	3.82
370	300390	天华新能	4,387,307.40	3.81
371	002045	国光电器	4,380,606.00	3.80
372	300036	超图软件	4,377,374.00	3.80
373	002130	沃尔核材	4,375,108.00	3.80
374	603533	掌阅科技	4,371,313.00	3.79
375	600158	中体产业	4,370,293.00	3.79
376	002221	东华能源	4,366,290.00	3.79
377	300072	海新能科	4,361,597.90	3.79
378	002158	汉钟精机	4,339,746.00	3.77
379	600151	航天机电	4,291,968.00	3.73
380	300003	乐普医疗	4,291,009.00	3.72
381	600761	安徽合力	4,286,225.00	3.72
382	300918	南山智尚	4,283,088.34	3.72
383	603328	依顿电子	4,280,054.00	3.72
384	600428	中远海特	4,268,338.00	3.70
385	600273	嘉化能源	4,249,767.00	3.69
386	600487	亨通光电	4,240,861.00	3.68
387	601890	亚星锚链	4,240,435.00	3.68
388	002488	金固股份	4,234,414.00	3.68
389	002516	旷达科技	4,230,882.00	3.67
390	600552	凯盛科技	4,229,206.00	3.67

391	603638	艾迪精密	4,208,346.00	3.65
392	000902	新洋丰	4,197,347.00	3.64
393	600456	宝钛股份	4,195,175.00	3.64
394	002006	精工科技	4,185,494.96	3.63
395	002741	光华科技	4,176,384.00	3.63
396	600827	百联股份	4,175,167.00	3.62
397	600718	东软集团	4,172,492.84	3.62
398	002897	意华股份	4,159,312.00	3.61
399	603305	旭升集团	4,146,356.00	3.60
400	002245	蔚蓝锂芯	4,143,701.00	3.60
401	600550	保变电气	4,141,893.00	3.60
402	000600	建投能源	4,137,075.00	3.59
403	600717	天津港	4,128,066.00	3.58
404	000681	视觉中国	4,110,782.00	3.57
405	300678	中科信息	4,108,566.40	3.57
406	000061	农产品	4,104,185.00	3.56
407	300102	乾照光电	4,100,860.00	3.56
408	301297	富乐德	4,100,233.00	3.56
409	300207	欣旺达	4,094,049.00	3.55
410	301217	铜冠铜箔	4,089,677.00	3.55
411	000967	盈峰环境	4,084,622.00	3.55
412	688155	先惠技术	4,084,052.96	3.54
413	300337	银邦股份	4,075,955.80	3.54
414	300221	银禧科技	4,074,570.00	3.54
415	300180	华峰超纤	4,067,524.00	3.53
416	300348	长亮科技	4,067,306.00	3.53
417	002895	川恒股份	4,062,546.00	3.53
418	688107	安路科技	4,049,757.67	3.52
419	603256	宏和科技	4,039,662.00	3.51
420	688128	中国电研	4,035,811.44	3.50
421	002698	博实股份	4,017,981.00	3.49
422	688006	杭可科技	4,017,204.66	3.49
423	601515	衢州东峰	4,015,539.00	3.49
424	300490	华自科技	4,008,316.00	3.48
425	688608	恒玄科技	4,004,656.75	3.48
426	603327	福蓉科技	4,004,315.00	3.48
427	688776	国光电气	4,000,545.95	3.47
428	002036	联创电子	3,999,110.00	3.47
429	300357	我武生物	3,991,878.00	3.46
430	000690	宝新能源	3,980,440.00	3.45
431	300001	特锐德	3,966,668.00	3.44
432	600206	有研新材	3,954,405.00	3.43
433	601311	骆驼股份	3,950,863.00	3.43

434	300416	苏试试验	3,939,557.00	3.42
435	600248	陕建股份	3,934,862.00	3.42
436	603100	川仪股份	3,924,093.25	3.41
437	002913	奥士康	3,921,191.00	3.40
438	000048	京基智农	3,920,127.90	3.40
439	300049	福瑞医科	3,919,193.00	3.40
440	000029	深深房 A	3,909,294.00	3.39
441	002010	传化智联	3,903,905.00	3.39
442	000969	安泰科技	3,897,864.00	3.38
443	300469	信息发展	3,893,641.00	3.38
444	300618	寒锐钴业	3,892,418.00	3.38
445	300587	天铁科技	3,890,821.00	3.38
446	002174	游族网络	3,884,839.00	3.37
447	603229	奥翔药业	3,879,800.40	3.37
448	002171	楚江新材	3,877,921.00	3.37
449	603733	仙鹤股份	3,876,785.00	3.37
450	600422	昆药集团	3,871,397.00	3.36
451	001267	汇绿生态	3,869,638.00	3.36
452	300188	国投智能	3,868,659.00	3.36
453	600961	株冶集团	3,865,953.00	3.36
454	603876	鼎胜新材	3,860,178.00	3.35
455	301487	盟固利	3,858,624.00	3.35
456	002993	奥海科技	3,844,075.50	3.34
457	688102	斯瑞新材	3,843,371.00	3.34
458	601811	新华文轩	3,836,767.00	3.33
459	603496	恒为科技	3,836,704.00	3.33
460	688109	品茗科技	3,836,094.97	3.33
461	000962	东方钽业	3,828,007.00	3.32
462	002926	华西证券	3,827,167.00	3.32
463	000630	铜陵有色	3,813,473.00	3.31
464	603730	岱美股份	3,812,825.40	3.31
465	600389	江山股份	3,811,526.00	3.31
466	300171	东富龙	3,797,568.00	3.30
467	600328	中盐化工	3,792,490.90	3.29
468	600094	大名城	3,790,571.00	3.29
469	002531	天顺风能	3,776,004.00	3.28
470	300735	光弘科技	3,774,227.00	3.28
471	688658	悦康药业	3,765,728.44	3.27
472	002588	史丹利	3,764,599.00	3.27
473	688789	宏华数科	3,760,772.37	3.26
474	300598	诚迈科技	3,749,661.19	3.25
475	688409	富创精密	3,745,505.72	3.25
476	688519	南亚新材	3,745,305.67	3.25

477	601908	京运通	3,743,996.00	3.25
478	600675	中华企业	3,741,094.00	3.25
479	688580	伟思医疗	3,738,945.94	3.25
480	300043	星辉娱乐	3,724,431.00	3.23
481	300471	厚普股份	3,724,168.00	3.23
482	301536	星宸科技	3,723,002.00	3.23
483	600118	中国卫星	3,709,773.00	3.22
484	000923	河钢资源	3,704,819.00	3.22
485	000058	深赛格	3,697,909.00	3.21
486	601107	四川成渝	3,697,743.00	3.21
487	600033	福建高速	3,690,178.00	3.20
488	600458	时代新材	3,685,554.00	3.20
489	002061	浙江交科	3,683,234.00	3.20
490	000719	中原传媒	3,678,467.50	3.19
491	688365	光云科技	3,678,452.68	3.19
492	300115	长盈精密	3,676,623.00	3.19
493	002284	亚太股份	3,672,338.00	3.19
494	688686	奥普特	3,671,129.27	3.19
495	300071	福石控股	3,662,371.00	3.18
496	603888	新华网	3,656,369.50	3.17
497	301039	中集车辆	3,653,175.00	3.17
498	000737	北方铜业	3,652,621.00	3.17
499	300613	富瀚微	3,646,942.00	3.17
500	688029	南微医学	3,646,907.94	3.17
501	600776	东方通信	3,642,088.00	3.16
502	600063	皖维高新	3,641,742.00	3.16
503	603236	移远通信	3,630,118.00	3.15
504	002003	伟星股份	3,626,267.00	3.15
505	601609	金田股份	3,618,216.88	3.14
506	300255	常山药业	3,616,683.00	3.14
507	300303	聚飞光电	3,615,786.00	3.14
508	002773	康弘药业	3,613,962.00	3.14
509	688091	上海谊众	3,599,754.84	3.12
510	688201	信安世纪	3,591,481.78	3.12
511	688698	伟创电气	3,587,446.47	3.11
512	002705	新宝股份	3,586,417.00	3.11
513	300637	扬帆新材	3,583,336.00	3.11
514	002332	仙琚制药	3,578,945.00	3.11
515	603633	徕木股份	3,576,579.00	3.10
516	300827	上能电气	3,571,211.00	3.10
517	002192	融捷股份	3,566,104.00	3.10
518	601900	南方传媒	3,565,214.00	3.09
519	600996	贵广网络	3,563,712.00	3.09

520	002922	伊戈尔	3,561,470.00	3.09
521	000791	甘肃能源	3,554,393.00	3.09
522	300134	大富科技	3,550,042.00	3.08
523	000543	皖能电力	3,534,847.00	3.07
524	301021	英诺激光	3,529,742.00	3.06
525	688584	上海合晶	3,524,556.07	3.06
526	002960	青鸟消防	3,522,391.40	3.06
527	688173	希荻微	3,514,101.19	3.05
528	600750	江中药业	3,511,281.00	3.05
529	002053	云南能投	3,505,678.00	3.04
530	300263	隆华科技	3,504,427.00	3.04
531	300723	一品红	3,494,361.00	3.03
532	002860	星帅尔	3,489,148.00	3.03
533	300938	信测标准	3,483,726.47	3.02
534	603466	风语筑	3,480,654.00	3.02
535	600531	豫光金铅	3,477,064.00	3.02
536	603698	航天工程	3,465,920.10	3.01
537	603421	鼎信通讯	3,464,534.00	3.01
538	300232	洲明科技	3,458,841.00	3.00
539	300123	亚光科技	3,454,355.00	3.00
540	002400	省广集团	3,444,275.00	2.99
541	301087	可孚医疗	3,441,186.00	2.99
542	688122	西部超导	3,436,344.07	2.98
543	605168	三人行	3,434,206.69	2.98
544	002212	天融信	3,419,611.00	2.97
545	600410	华胜天成	3,410,111.00	2.96
546	301486	致尚科技	3,409,459.00	2.96
547	002062	宏润建设	3,402,796.00	2.95
548	002023	海特高新	3,391,115.00	2.94
549	688286	敏芯股份	3,388,096.82	2.94
550	688709	成都华微	3,386,797.74	2.94
551	688522	纳睿雷达	3,386,514.13	2.94
552	601137	博威合金	3,380,111.00	2.93
553	002204	大连重工	3,365,874.00	2.92
554	601677	明泰铝业	3,359,996.00	2.92
555	300304	云意电气	3,359,633.00	2.92
556	688289	圣湘生物	3,356,293.45	2.91
557	688486	龙迅股份	3,347,624.58	2.91
558	301238	瑞泰新材	3,341,423.00	2.90
559	688543	国科军工	3,341,215.07	2.90
560	002290	禾盛新材	3,340,342.00	2.90
561	000709	河钢股份	3,336,104.75	2.90
562	688007	光峰科技	3,334,569.40	2.89

563	601101	昊华能源	3,332,975.00	2.89
564	300492	华图山鼎	3,328,614.00	2.89
565	001301	尚太科技	3,323,239.00	2.88
566	000795	英洛华	3,319,647.00	2.88
567	605599	莱百股份	3,308,505.73	2.87
568	603456	九洲药业	3,280,020.00	2.85
569	688798	艾为电子	3,277,014.48	2.84
570	688318	财富趋势	3,273,391.36	2.84
571	688230	芯导科技	3,271,711.25	2.84
572	000009	中国宝安	3,264,948.83	2.83
573	002276	万马股份	3,264,109.55	2.83
574	601606	长城军工	3,258,012.00	2.83
575	002099	海翔药业	3,256,462.00	2.83
576	002258	利尔化学	3,255,569.00	2.83
577	002125	湘潭电化	3,249,597.00	2.82
578	688660	电气风电	3,235,134.91	2.81
579	300401	花园生物	3,229,783.00	2.80
580	600218	全柴动力	3,220,254.00	2.80
581	600782	新钢股份	3,216,985.00	2.79
582	300520	科大国创	3,216,591.56	2.79
583	000928	中钢国际	3,214,048.00	2.79
584	688280	精进电动	3,206,597.07	2.78
585	603300	海南华铁	3,201,788.00	2.78
586	000420	吉林化纤	3,180,906.21	2.76
587	600618	氯碱化工	3,176,783.00	2.76
588	688135	利扬芯片	3,160,156.43	2.74
589	002697	红旗连锁	3,159,498.00	2.74
590	002733	雄韬股份	3,149,192.00	2.73
591	300420	五洋自控	3,143,469.00	2.73
592	603027	千禾味业	3,140,160.02	2.73
593	600641	先导基电	3,126,772.00	2.71
594	603337	杰克科技	3,120,569.00	2.71
595	300573	兴齐眼药	3,109,262.00	2.70
596	688577	浙海德曼	3,109,084.49	2.70
597	301047	义翘神州	3,107,099.20	2.70
598	000676	智度股份	3,105,661.00	2.70
599	300394	天孚通信	3,100,500.00	2.69
600	605123	派克新材	3,099,411.00	2.69
601	300212	易华录	3,094,958.00	2.69
602	688216	气派科技	3,092,109.52	2.68
603	603667	五洲新春	3,090,575.00	2.68
604	605056	咸亨国际	3,089,211.00	2.68
605	002368	太极股份	3,079,204.00	2.67

606	600963	岳阳林纸	3,072,874.00	2.67
607	600006	东风股份	3,072,722.00	2.67
608	002603	以岭药业	3,072,675.00	2.67
609	002617	露笑科技	3,072,123.00	2.67
610	688408	中信博	3,063,756.52	2.66
611	688326	经纬恒润	3,061,247.22	2.66
612	688322	奥比中光	3,056,512.87	2.65
613	603588	高能环境	3,044,680.00	2.64
614	688508	芯朋微	3,036,610.50	2.64
615	300284	苏交科	3,026,289.00	2.63
616	000837	秦川机床	3,022,580.00	2.62
617	688379	华光新材	3,009,453.96	2.61
618	300702	天宇股份	3,005,725.00	2.61
619	300975	商络电子	2,997,302.00	2.60
620	002631	德尔未来	2,995,823.00	2.60
621	300861	美畅股份	2,995,375.40	2.60
622	603505	金石资源	2,988,125.00	2.59
623	601500	通用股份	2,968,980.00	2.58
624	600498	烽火通信	2,968,877.00	2.58
625	002246	北化股份	2,967,117.00	2.58
626	603609	禾丰股份	2,964,774.00	2.57
627	300328	宜安科技	2,963,299.00	2.57
628	603680	今创集团	2,963,121.00	2.57
629	688139	海尔生物	2,956,713.61	2.57
630	603516	淳中科技	2,955,876.00	2.57
631	300341	麦克奥迪	2,954,983.00	2.56
632	600664	哈药股份	2,948,341.00	2.56
633	600166	福田汽车	2,947,417.00	2.56
634	300382	斯莱克	2,946,812.28	2.56
635	600797	浙大网新	2,946,246.00	2.56
636	603219	富佳股份	2,942,992.00	2.55
637	002669	康达新材	2,936,601.00	2.55
638	000848	承德露露	2,933,617.00	2.55
639	002792	通宇通讯	2,933,349.00	2.55
640	603871	嘉友国际	2,928,285.60	2.54
641	300005	探路者	2,927,017.00	2.54
642	300685	艾德生物	2,926,858.00	2.54
643	688048	长光华芯	2,926,337.36	2.54
644	002978	安宁股份	2,923,929.00	2.54
645	688678	福立旺	2,923,714.56	2.54
646	300455	航天智装	2,920,276.41	2.53
647	300119	瑞普生物	2,919,791.00	2.53
648	601860	紫金银行	2,917,604.00	2.53

649	000099	中信海直	2,903,435.00	2.52
650	300136	信维通信	2,903,227.00	2.52
651	600812	华北制药	2,898,457.00	2.52
652	688083	中望软件	2,893,061.83	2.51
653	300507	苏奥传感	2,892,388.00	2.51
654	002233	塔牌集团	2,889,453.00	2.51
655	600733	北汽蓝谷	2,888,440.00	2.51
656	002320	海峡股份	2,882,164.00	2.50
657	002550	千红制药	2,879,780.00	2.50
658	301526	国际复材	2,878,391.00	2.50
659	688383	新益昌	2,877,975.03	2.50
660	600623	华谊集团	2,876,469.00	2.50
661	300393	中来股份	2,874,788.00	2.50
662	002626	金达威	2,873,958.00	2.49
663	300489	光智科技	2,873,104.00	2.49
664	300352	北信源	2,872,105.00	2.49
665	601619	嘉泽新能	2,871,470.00	2.49
666	300413	芒果超媒	2,868,247.00	2.49
667	603915	国茂股份	2,868,183.00	2.49
668	300497	富祥药业	2,865,361.00	2.49
669	600269	赣粤高速	2,862,664.00	2.48
670	300757	罗博特科	2,861,536.00	2.48
671	605577	龙版传媒	2,861,463.00	2.48
672	688039	当虹科技	2,858,600.56	2.48
673	688028	沃尔德	2,858,333.55	2.48
674	603227	雪峰科技	2,849,117.52	2.47
675	688315	诺禾致源	2,847,370.51	2.47
676	300580	贝斯特	2,845,735.00	2.47
677	688739	成大生物	2,844,320.29	2.47
678	002051	中工国际	2,842,006.00	2.47
679	000672	上峰水泥	2,841,069.60	2.47
680	000762	西藏矿业	2,830,558.00	2.46
681	600171	上海贝岭	2,826,583.00	2.45
682	688106	金宏气体	2,822,188.80	2.45
683	600894	广日股份	2,815,497.00	2.44
684	301270	汉仪股份	2,813,629.00	2.44
685	300793	佳禾智能	2,813,403.00	2.44
686	603197	保隆科技	2,812,605.78	2.44
687	300047	天源迪科	2,807,079.00	2.44
688	300458	全志科技	2,806,032.70	2.44
689	605090	九丰能源	2,785,012.00	2.42
690	301377	鼎泰高科	2,784,438.00	2.42
691	601866	中远海发	2,784,358.00	2.42

692	002015	协鑫能科	2,783,171.00	2.42
693	688588	凌志软件	2,781,755.23	2.41
694	600452	涪陵电力	2,776,199.00	2.41
695	603299	苏盐井神	2,772,728.00	2.41
696	688206	概伦电子	2,768,732.14	2.40
697	603890	春秋电子	2,767,715.00	2.40
698	603567	珍宝岛	2,767,090.00	2.40
699	688591	泰凌微	2,763,017.59	2.40
700	300383	光环新网	2,761,582.00	2.40
701	301358	湖南裕能	2,754,793.24	2.39
702	601375	中原证券	2,754,265.00	2.39
703	002555	三七互娱	2,750,759.00	2.39
704	601126	四方股份	2,747,338.00	2.38
705	000913	钱江摩托	2,742,929.00	2.38
706	000813	德展健康	2,742,458.00	2.38
707	600557	康缘药业	2,738,139.00	2.38
708	000030	富奥股份	2,738,068.00	2.38
709	600757	长江传媒	2,734,936.00	2.37
710	300604	长川科技	2,734,600.00	2.37
711	002946	新乳业	2,731,671.00	2.37
712	300763	锦浪科技	2,731,317.00	2.37
713	300378	鼎捷数智	2,730,022.00	2.37
714	600223	福瑞达	2,728,470.00	2.37
715	000810	创维数字	2,722,952.00	2.36
716	300559	佳发教育	2,721,719.00	2.36
717	000885	城发环境	2,717,877.40	2.36
718	300457	赢合科技	2,715,300.00	2.36
719	300623	捷捷微电	2,714,887.00	2.36
720	301248	杰创智能	2,711,491.00	2.35
721	300709	精研科技	2,708,141.00	2.35
722	002202	金风科技	2,708,080.00	2.35
723	601089	福元医药	2,706,474.00	2.35
724	600315	上海家化	2,704,455.00	2.35
725	688615	合合信息	2,703,987.40	2.35
726	601717	中创智领	2,700,583.00	2.34
727	002536	飞龙股份	2,698,677.00	2.34
728	603127	昭衍新药	2,696,191.00	2.34
729	688066	航天宏图	2,692,039.17	2.34
730	002292	奥飞娱乐	2,680,357.00	2.33
731	002068	黑猫股份	2,666,929.00	2.31
732	000821	ST 京机	2,664,618.31	2.31
733	688300	联瑞新材	2,663,161.37	2.31
734	002312	川发龙蟒	2,660,338.00	2.31

735	603201	常润股份	2,658,776.60	2.31
736	001313	粤海饲料	2,658,022.44	2.31
737	600195	中牧股份	2,657,881.00	2.31
738	300972	万辰集团	2,656,389.00	2.31
739	301165	锐捷网络	2,656,166.00	2.31
740	688167	炬光科技	2,650,376.97	2.30
741	300739	明阳电路	2,648,687.00	2.30
742	600167	联美控股	2,646,074.00	2.30
743	600633	浙数文化	2,645,268.00	2.30
744	600908	无锡银行	2,628,460.00	2.28
745	300737	科顺股份	2,619,250.00	2.27
746	601678	滨化股份	2,616,140.00	2.27
747	688328	深科达	2,611,601.08	2.27
748	688220	翱捷科技	2,603,765.80	2.26
749	600685	中船防务	2,602,920.59	2.26
750	002948	青岛银行	2,596,610.00	2.25
751	600020	中原高速	2,592,939.00	2.25
752	300399	天利科技	2,582,171.00	2.24
753	688001	华兴源创	2,576,724.41	2.24
754	688788	科思科技	2,576,018.65	2.24
755	300247	融捷健康	2,575,632.00	2.24
756	688148	芳源股份	2,571,732.52	2.23
757	688108	赛诺医疗	2,560,159.73	2.22
758	300761	立华股份	2,553,941.00	2.22
759	688261	东微半导	2,551,726.70	2.21
760	600993	马应龙	2,549,938.00	2.21
761	688393	安必平	2,546,330.50	2.21
762	688401	路维光电	2,531,385.32	2.20
763	002837	英维克	2,529,661.00	2.20
764	001339	智微智能	2,527,597.00	2.19
765	002430	杭氧股份	2,526,301.00	2.19
766	600409	三友化工	2,523,682.00	2.19
767	603132	金徽股份	2,523,415.00	2.19
768	603939	益丰药房	2,522,433.00	2.19
769	688639	华恒生物	2,522,282.48	2.19
770	600795	国电电力	2,510,457.00	2.18
771	603218	日月股份	2,502,407.00	2.17
772	600198	大唐电信	2,501,610.00	2.17
773	300048	合康新能	2,496,156.00	2.17
774	600016	民生银行	2,494,636.00	2.17
775	601801	皖新传媒	2,494,278.00	2.17
776	300226	上海钢联	2,493,297.40	2.16
777	002073	软控股份	2,483,998.00	2.16

778	300768	迪普科技	2,480,501.00	2.15
779	600998	九州通	2,479,219.00	2.15
780	300866	安克创新	2,476,353.00	2.15
781	601595	上海电影	2,475,147.00	2.15
782	688683	莱尔科技	2,474,925.30	2.15
783	002747	埃斯顿	2,474,809.00	2.15
784	002511	中顺洁柔	2,467,886.99	2.14
785	688177	百奥泰	2,466,634.07	2.14
786	000735	罗牛山	2,465,841.97	2.14
787	688717	艾罗能源	2,465,059.50	2.14
788	688095	福昕软件	2,462,780.49	2.14
789	300502	新易盛	2,460,278.00	2.14
790	601069	西部黄金	2,459,730.00	2.14
791	600882	妙可蓝多	2,459,724.00	2.14
792	688590	新致软件	2,458,706.26	2.13
793	601222	林洋能源	2,457,811.00	2.13
794	600649	城投控股	2,454,323.00	2.13
795	600380	健康元	2,454,253.00	2.13
796	600901	江苏金租	2,453,893.00	2.13
797	603323	苏农银行	2,444,379.00	2.12
798	002345	潮宏基	2,444,341.00	2.12
799	002121	科陆电子	2,440,578.00	2.12
800	000422	湖北宜化	2,439,215.00	2.12
801	300002	神州泰岳	2,438,934.00	2.12
802	300245	天玑科技	2,438,640.00	2.12
803	688348	昱能科技	2,438,493.87	2.12
804	002240	盛新锂能	2,438,226.00	2.12
805	600562	国睿科技	2,436,041.62	2.11
806	301215	中汽股份	2,434,527.00	2.11
807	002842	翔鹭钨业	2,430,008.00	2.11
808	300440	运达科技	2,429,254.00	2.11
809	600866	星湖科技	2,428,135.00	2.11
810	300065	海兰信	2,423,247.00	2.10
811	688235	百济神州	2,422,787.16	2.10
812	000700	模塑科技	2,421,847.00	2.10
813	002026	山东威达	2,417,562.00	2.10
814	688332	中科蓝讯	2,401,423.79	2.08
815	000881	中广核技	2,394,639.88	2.08
816	688266	泽璟制药	2,393,023.09	2.08
817	688516	奥特维	2,389,772.62	2.07
818	688331	荣昌生物	2,389,706.69	2.07
819	688549	中巨芯	2,388,646.13	2.07
820	002080	中材科技	2,385,233.00	2.07

821	002271	东方雨虹	2,382,081.00	2.07
822	688711	宏微科技	2,381,145.13	2.07
823	603903	中持股份	2,378,082.00	2.06
824	600984	建设机械	2,375,772.30	2.06
825	000973	佛塑科技	2,373,710.00	2.06
826	300607	拓斯达	2,373,537.00	2.06
827	603131	上海沪工	2,373,397.00	2.06
828	300776	帝尔激光	2,371,480.00	2.06
829	688601	力芯微	2,370,727.59	2.06
830	600783	鲁信创投	2,369,911.31	2.06
831	603128	华贸物流	2,365,211.00	2.05
832	301589	诺瓦星云	2,364,533.00	2.05
833	000650	仁和药业	2,364,488.00	2.05
834	002597	金禾实业	2,364,358.00	2.05
835	300158	振东制药	2,363,662.00	2.05
836	300541	先进数通	2,362,030.00	2.05
837	000563	陕国投 A	2,360,978.00	2.05
838	688432	有研硅	2,358,431.11	2.05
839	000572	海马汽车	2,357,991.00	2.05
840	300843	胜蓝股份	2,355,820.00	2.04
841	688049	炬芯科技	2,353,411.92	2.04
842	601528	瑞丰银行	2,352,086.00	2.04
843	000505	京粮控股	2,351,846.00	2.04
844	688382	益方生物	2,349,061.50	2.04
845	300192	科德教育	2,345,674.00	2.04
846	300443	金雷股份	2,345,426.00	2.04
847	300285	国瓷材料	2,345,207.00	2.04
848	300679	电连技术	2,343,634.00	2.03
849	601886	江河集团	2,342,191.00	2.03
850	002901	大博医疗	2,340,089.00	2.03
851	301061	匠心家居	2,339,063.00	2.03
852	601636	旗滨集团	2,333,420.00	2.03
853	301200	大族数控	2,331,169.00	2.02
854	000756	新华制药	2,327,343.00	2.02
855	688221	前沿生物	2,323,808.99	2.02
856	300080	易成新能	2,323,357.00	2.02
857	688105	诺唯赞	2,323,297.41	2.02
858	600216	浙江医药	2,323,181.00	2.02
859	002364	中恒电气	2,321,356.00	2.01
860	603928	兴业股份	2,320,888.00	2.01
861	300331	苏大维格	2,319,426.00	2.01
862	000936	华西股份	2,314,462.00	2.01
863	603368	柳药集团	2,313,594.00	2.01

864	688185	康希诺	2,312,267.40	2.01
865	688010	福光股份	2,310,338.68	2.01
866	600395	盘江股份	2,308,745.00	2.00
867	688186	广大特材	2,308,183.05	2.00
868	300388	节能国祯	2,304,615.00	2.00

注：买入金额按买卖成交金额(成交单价乘以成交数量)填列，不考虑相关交易费用。

8.4.2 累计卖出金额超出期初基金资产净值 2%或前 20 名的股票明细

金额单位：人民币元

序号	股票代码	股票名称	本期累计卖出金额	占期初基金资产净值比例(%)
1	300548	长芯博创	17,898,739.00	15.54
2	600601	方正科技	15,930,989.90	13.83
3	002126	银轮股份	15,787,928.05	13.70
4	603083	剑桥科技	15,729,131.00	13.65
5	688343	云天励飞	15,412,835.71	13.38
6	002222	福晶科技	15,036,936.68	13.05
7	002335	科华数据	14,279,418.29	12.39
8	688110	东芯股份	14,000,876.36	12.15
9	300253	卫宁健康	13,907,805.00	12.07
10	300672	国科微	13,343,171.00	11.58
11	300398	飞凯材料	13,265,091.00	11.51
12	688208	道通科技	13,026,531.33	11.31
13	002326	永太科技	12,923,897.53	11.22
14	688629	华丰科技	12,811,829.77	11.12
15	301171	易点天下	12,811,746.73	11.12
16	688123	聚辰股份	12,362,680.61	10.73
17	688200	华峰测控	12,118,074.05	10.52
18	688018	乐鑫科技	11,789,558.58	10.23
19	688313	仕佳光子	11,759,896.58	10.21
20	002497	雅化集团	11,664,500.04	10.12
21	688347	华虹公司	11,559,037.49	10.03
22	300035	中科电气	11,454,056.50	9.94
23	300409	道氏技术	11,081,474.00	9.62
24	002378	章源钨业	10,818,852.61	9.39
25	300459	汤姆猫	10,808,169.00	9.38
26	688556	高测股份	10,761,676.18	9.34
27	002249	大洋电机	10,471,864.00	9.09
28	300170	汉得信息	10,442,115.17	9.06
29	300762	上海瀚讯	10,390,862.16	9.02
30	301511	德福科技	10,386,033.00	9.01
31	688333	铂力特	10,365,647.55	9.00
32	300101	振芯科技	10,192,873.40	8.85
33	300570	太辰光	10,103,667.00	8.77

34	301069	凯盛新材	10,048,560.96	8.72
35	002075	沙钢股份	9,896,410.00	8.59
36	688131	皓元医药	9,762,735.73	8.47
37	300113	顺网科技	9,718,613.44	8.44
38	688498	源杰科技	9,712,515.55	8.43
39	600179	安通控股	9,710,926.20	8.43
40	688559	海目星	9,652,243.72	8.38
41	301015	百洋医药	9,475,812.51	8.22
42	300456	赛微电子	9,416,478.20	8.17
43	688270	臻镭科技	9,373,377.49	8.14
44	002396	星网锐捷	9,317,059.00	8.09
45	603699	纽威股份	9,294,396.00	8.07
46	002428	云南锗业	9,262,486.35	8.04
47	300953	震裕科技	9,233,470.00	8.01
48	300085	银之杰	9,195,368.71	7.98
49	688116	天奈科技	9,125,731.56	7.92
50	300657	弘信电子	9,057,600.70	7.86
51	300045	华力创通	9,046,359.14	7.85
52	300438	鹏辉能源	8,975,297.07	7.79
53	000657	中钨高新	8,929,743.00	7.75
54	301205	联特科技	8,906,667.00	7.73
55	002317	众生药业	8,846,550.80	7.68
56	301078	孩子王	8,769,435.50	7.61
57	600835	上海机电	8,633,474.00	7.49
58	300857	协创数据	8,613,951.60	7.48
59	300446	航天智造	8,562,153.00	7.43
60	688205	德科立	8,550,744.24	7.42
61	002402	和而泰	8,534,428.00	7.41
62	001203	大中矿业	8,516,359.00	7.39
63	688766	普冉股份	8,515,977.81	7.39
64	603881	数据港	8,500,183.12	7.38
65	300236	上海新阳	8,490,693.00	7.37
66	300182	捷成股份	8,483,456.00	7.36
67	688336	三生国健	8,468,317.26	7.35
68	300432	富临精工	8,447,255.00	7.33
69	688166	博瑞医药	8,403,503.56	7.29
70	300428	立中集团	8,259,733.00	7.17
71	300068	南都电源	8,254,298.00	7.16
72	688536	思瑞浦	8,254,029.95	7.16
73	300257	开山股份	8,178,688.00	7.10
74	300130	新国都	8,136,349.00	7.06
75	603612	索通发展	8,126,780.00	7.05
76	600595	中孚实业	8,091,368.00	7.02

77	600459	贵研铂业	8,063,646.96	7.00
78	300870	欧陆通	8,027,230.09	6.97
79	300077	国民技术	8,014,614.00	6.96
80	301510	固高科技	8,007,943.00	6.95
81	600246	万通发展	7,931,359.00	6.88
82	002929	润建股份	7,921,726.00	6.88
83	600330	天通股份	7,918,924.00	6.87
84	000811	冰轮环境	7,902,886.30	6.86
85	688321	微芯生物	7,878,040.68	6.84
86	300026	红日药业	7,864,980.00	6.83
87	300666	江丰电子	7,850,836.00	6.81
88	600645	中源协和	7,846,621.00	6.81
89	002048	宁波华翔	7,822,329.00	6.79
90	603005	晶方科技	7,801,683.00	6.77
91	002487	大金重工	7,795,827.97	6.77
92	600338	西藏珠峰	7,788,769.00	6.76
93	300777	中简科技	7,768,030.48	6.74
94	300475	香农芯创	7,727,579.00	6.71
95	300638	广和通	7,704,292.40	6.69
96	300674	宇信科技	7,703,822.00	6.69
97	300224	正海磁材	7,681,702.00	6.67
98	300620	光库科技	7,611,558.00	6.61
99	300568	星源材质	7,607,860.00	6.60
100	300693	盛弘股份	7,602,014.00	6.60
101	300133	华策影视	7,591,293.61	6.59
102	600105	永鼎股份	7,578,394.00	6.58
103	300465	高伟达	7,570,201.00	6.57
104	688388	嘉元科技	7,515,977.24	6.52
105	300779	惠城环保	7,506,372.00	6.52
106	600967	内蒙一机	7,501,313.00	6.51
107	301091	深城交	7,483,865.40	6.50
108	300850	新强联	7,465,368.91	6.48
109	300184	力源信息	7,425,314.00	6.45
110	300009	安科生物	7,409,390.00	6.43
111	300655	晶瑞电材	7,371,357.10	6.40
112	002237	恒邦股份	7,322,910.61	6.36
113	601208	东材科技	7,312,768.00	6.35
114	688582	芯动联科	7,248,069.17	6.29
115	600728	佳都科技	7,218,797.00	6.27
116	601869	长飞光纤	7,213,706.00	6.26
117	300327	中颖电子	7,191,320.09	6.24
118	300491	通合科技	7,182,042.00	6.23
119	688097	博众精工	7,175,279.95	6.23

120	300775	三角防务	7,119,044.00	6.18
121	002405	四维图新	7,107,885.00	6.17
122	601020	华钰矿业	7,092,991.00	6.16
123	300773	拉卡拉	7,092,128.00	6.16
124	000688	国城矿业	7,072,327.69	6.14
125	002468	申通快递	7,063,666.00	6.13
126	603063	禾望电气	7,056,530.00	6.12
127	600210	紫江企业	7,054,275.00	6.12
128	688063	派能科技	7,021,002.92	6.09
129	600100	同方股份	6,965,774.00	6.05
130	002815	崇达技术	6,951,022.82	6.03
131	002925	盈趣科技	6,919,163.00	6.01
132	600114	东睦股份	6,916,792.00	6.00
133	002518	科士达	6,911,127.00	6.00
134	000686	东北证券	6,910,605.00	6.00
135	600416	湘电股份	6,905,017.00	5.99
136	301316	慧博云通	6,880,672.00	5.97
137	600366	宁波韵升	6,875,575.00	5.97
138	000603	盛达资源	6,870,839.83	5.96
139	300229	拓尔思	6,846,497.42	5.94
140	603118	共进股份	6,835,339.00	5.93
141	300726	宏达电子	6,810,971.90	5.91
142	300166	东方国信	6,802,778.40	5.90
143	688403	汇成股份	6,788,178.85	5.89
144	688228	开普云	6,758,768.46	5.87
145	300596	利安隆	6,728,955.00	5.84
146	300593	新雷能	6,726,149.80	5.84
147	600057	厦门象屿	6,705,653.27	5.82
148	001309	德明利	6,694,741.40	5.81
149	000685	中山公用	6,694,045.00	5.81
150	601969	海南矿业	6,651,144.00	5.77
151	601279	英利汽车	6,648,473.00	5.77
152	300682	朗新科技	6,640,936.00	5.76
153	603171	税友股份	6,631,971.00	5.76
154	300319	麦捷科技	6,615,376.00	5.74
155	002928	华夏航空	6,567,978.00	5.70
156	600556	天下秀	6,566,991.00	5.70
157	603267	鸿远电子	6,507,189.00	5.65
158	688027	国盾量子	6,505,298.62	5.65
159	300660	江苏雷利	6,504,138.60	5.65
160	603013	亚普股份	6,495,986.00	5.64
161	000581	威孚高科	6,495,357.00	5.64
162	000970	中科三环	6,453,779.00	5.60

163	000917	电广传媒	6,419,280.00	5.57
164	600667	太极实业	6,405,212.00	5.56
165	600064	南京高科	6,402,572.00	5.56
166	603920	世运电路	6,372,620.00	5.53
167	688037	芯源微	6,361,991.59	5.52
168	688568	中科星图	6,341,456.65	5.50
169	688400	凌云光	6,278,503.96	5.45
170	688019	安集科技	6,271,384.17	5.44
171	688190	云路股份	6,271,000.03	5.44
172	603690	至纯科技	6,259,127.00	5.43
173	300806	斯迪克	6,247,062.00	5.42
174	603766	隆鑫通用	6,230,634.00	5.41
175	300083	创世纪	6,188,452.00	5.37
176	300315	掌趣科技	6,139,643.00	5.33
177	000727	冠捷科技	6,136,177.00	5.33
178	688005	容百科技	6,132,189.12	5.32
179	001914	招商积余	6,121,181.00	5.31
180	002534	西子洁能	6,106,037.65	5.30
181	300624	万兴科技	6,102,496.00	5.30
182	300770	新媒股份	6,098,283.87	5.29
183	300058	蓝色光标	6,096,218.60	5.29
184	002947	恒铭达	6,091,350.80	5.29
185	600211	西藏药业	6,089,667.78	5.29
186	002019	亿帆医药	6,083,532.84	5.28
187	600259	中稀有色	6,072,879.00	5.27
188	300724	捷佳伟创	6,071,017.00	5.27
189	002643	万润股份	6,069,332.00	5.27
190	000766	通化金马	6,066,989.00	5.27
191	600596	新安股份	6,032,656.40	5.24
192	688676	金盘科技	5,951,437.09	5.17
193	603983	丸美生物	5,939,239.00	5.16
194	300451	创业慧康	5,887,921.00	5.11
195	600475	华光环能	5,881,797.54	5.11
196	300663	科蓝软件	5,878,906.00	5.10
197	300738	奥飞数据	5,877,742.00	5.10
198	688484	南芯科技	5,863,254.41	5.09
199	002545	东方铁塔	5,857,862.96	5.08
200	600877	电科芯片	5,851,861.00	5.08
201	688630	芯碁微装	5,836,911.84	5.07
202	300302	同有科技	5,803,611.00	5.04
203	600602	云赛智联	5,764,775.00	5.00
204	603306	华懋科技	5,761,397.33	5.00
205	300493	润欣科技	5,755,884.00	5.00

206	688567	孚能科技	5,750,891.74	4.99
207	002434	万里扬	5,742,991.00	4.98
208	300373	扬杰科技	5,729,693.05	4.97
209	300602	飞荣达	5,728,077.40	4.97
210	600986	浙文互联	5,727,031.00	4.97
211	600490	鹏欣资源	5,723,289.00	4.97
212	002389	航天彩虹	5,721,095.00	4.97
213	688279	峰岬科技	5,688,841.56	4.94
214	600446	金证股份	5,676,207.00	4.93
215	688503	聚和材料	5,641,105.42	4.90
216	688127	蓝特光学	5,640,865.37	4.90
217	600266	城建发展	5,612,806.44	4.87
218	600163	中闽能源	5,605,661.00	4.87
219	688327	云从科技	5,593,831.72	4.86
220	301029	怡合达	5,585,415.60	4.85
221	300687	赛意信息	5,581,301.00	4.84
222	600933	爱柯迪	5,509,537.00	4.78
223	002315	焦点科技	5,488,365.00	4.76
224	002851	麦格米特	5,487,594.00	4.76
225	301293	三博脑科	5,478,031.90	4.75
226	600682	南京新百	5,469,767.65	4.75
227	002544	普天科技	5,468,653.00	4.75
228	601326	秦港股份	5,439,980.00	4.72
229	002987	京北方	5,430,605.70	4.71
230	300772	运达股份	5,419,806.40	4.70
231	600201	生物股份	5,398,759.00	4.69
232	002399	海普瑞	5,390,595.00	4.68
233	688685	迈信林	5,368,975.17	4.66
234	300634	彩讯股份	5,362,531.00	4.65
235	688141	杰华特	5,361,739.02	4.65
236	002906	华阳集团	5,356,803.00	4.65
237	603308	应流股份	5,354,512.01	4.65
238	300418	昆仑万维	5,350,123.54	4.64
239	600478	科力远	5,346,102.00	4.64
240	300296	利亚德	5,343,728.00	4.64
241	300260	新莱应材	5,338,455.00	4.63
242	688306	均普智能	5,329,373.44	4.63
243	300841	康华生物	5,322,970.00	4.62
244	002675	东诚药业	5,316,806.00	4.61
245	300792	壹网壹创	5,315,332.00	4.61
246	301382	蜂助手	5,302,938.00	4.60
247	603583	捷昌驱动	5,298,349.00	4.60
248	002020	京新药业	5,296,473.00	4.60

249	002145	钛能化学	5,258,939.00	4.56
250	000935	四川双马	5,257,447.00	4.56
251	002139	拓邦股份	5,247,292.00	4.55
252	300609	汇纳科技	5,239,256.00	4.55
253	300525	博思软件	5,204,758.46	4.52
254	002215	诺普信	5,191,760.23	4.51
255	002985	北摩高科	5,168,597.00	4.49
256	603360	百傲化学	5,165,212.40	4.48
257	300925	法本信息	5,145,979.03	4.47
258	603009	北特科技	5,132,312.00	4.45
259	002324	普利特	5,124,239.00	4.45
260	300007	汉威科技	5,122,278.00	4.45
261	000801	四川九洲	5,119,584.85	4.44
262	300747	锐科激光	5,112,180.00	4.44
263	688222	成都先导	5,103,444.85	4.43
264	300199	翰宇药业	5,096,741.00	4.42
265	300244	迪安诊断	5,096,073.00	4.42
266	603039	泛微网络	5,092,007.00	4.42
267	002701	奥瑞金	5,087,604.00	4.42
268	600699	均胜电子	5,084,391.00	4.41
269	300213	佳讯飞鸿	5,076,214.00	4.41
270	002176	江特电机	5,067,906.00	4.40
271	600869	远东股份	5,067,312.31	4.40
272	000680	山推股份	5,064,929.00	4.40
273	003021	兆威机电	5,051,355.90	4.38
274	300684	中石科技	5,050,700.00	4.38
275	300363	博腾股份	5,037,313.00	4.37
276	688469	芯联集成	5,019,876.37	4.36
277	002245	蔚蓝锂芯	5,012,172.00	4.35
278	603444	吉比特	5,011,451.99	4.35
279	000758	中色股份	5,002,503.00	4.34
280	603355	莱克电气	4,974,988.60	4.32
281	600507	方大特钢	4,972,383.00	4.32
282	601778	晶科科技	4,963,706.00	4.31
283	300008	天海防务	4,929,936.00	4.28
284	300031	宝通科技	4,927,677.00	4.28
285	300063	天龙集团	4,927,057.00	4.28
286	002100	天康生物	4,908,647.00	4.26
287	000682	东方电子	4,908,339.00	4.26
288	300390	天华新能	4,898,501.50	4.25
289	600550	保变电气	4,890,175.25	4.24
290	601963	重庆银行	4,889,341.00	4.24
291	300468	四方精创	4,886,614.43	4.24

292	000901	航天科技	4,886,105.00	4.24
293	600771	广誉远	4,881,613.56	4.24
294	002706	良信股份	4,852,133.00	4.21
295	688800	瑞可达	4,847,681.81	4.21
296	688608	恒玄科技	4,840,422.49	4.20
297	000902	新洋丰	4,831,650.00	4.19
298	688062	迈威生物	4,821,951.36	4.19
299	002755	奥赛康	4,818,347.05	4.18
300	300027	华谊兄弟	4,809,752.00	4.17
301	000875	吉电股份	4,795,139.00	4.16
302	002484	江海股份	4,789,413.12	4.16
303	002895	川恒股份	4,788,546.43	4.16
304	300627	华测导航	4,758,353.04	4.13
305	603305	旭升集团	4,746,050.93	4.12
306	000089	深圳机场	4,737,268.00	4.11
307	000612	焦作万方	4,736,681.00	4.11
308	301297	富乐德	4,736,219.22	4.11
309	300790	宇瞳光学	4,735,165.00	4.11
310	688390	固德威	4,728,404.77	4.10
311	300748	金力永磁	4,722,935.44	4.10
312	002011	盾安环境	4,717,203.00	4.09
313	603636	南威软件	4,712,898.00	4.09
314	300415	伊之密	4,710,805.00	4.09
315	301196	唯科科技	4,703,317.00	4.08
316	003006	百亚股份	4,693,873.00	4.07
317	300680	隆盛科技	4,691,082.00	4.07
318	600037	歌华有线	4,684,441.00	4.07
319	603613	国联股份	4,678,139.00	4.06
320	600718	东软集团	4,675,857.48	4.06
321	601811	新华文轩	4,675,630.50	4.06
322	605111	新洁能	4,674,738.88	4.06
323	688700	东威科技	4,655,514.39	4.04
324	000930	中粮科技	4,655,355.00	4.04
325	600740	山西焦化	4,653,883.15	4.04
326	600206	有研新材	4,653,699.00	4.04
327	300918	南山智尚	4,636,890.87	4.02
328	301095	广立微	4,622,371.00	4.01
329	002612	朗姿股份	4,621,931.55	4.01
330	002950	奥美医疗	4,606,776.50	4.00
331	603328	依顿电子	4,594,332.00	3.99
332	688165	埃夫特	4,586,113.77	3.98
333	688776	国光电气	4,584,456.79	3.98
334	603678	火炬电子	4,574,978.63	3.97

335	600158	中体产业	4,573,138.00	3.97
336	002130	沃尔核材	4,546,778.00	3.95
337	603733	仙鹤股份	4,527,066.00	3.93
338	002036	联创电子	4,504,181.00	3.91
339	000712	锦龙股份	4,503,525.00	3.91
340	601515	衢州东峰	4,502,843.00	3.91
341	600651	飞乐音响	4,500,152.00	3.91
342	600863	内蒙华电	4,480,455.00	3.89
343	000980	众泰汽车	4,479,799.15	3.89
344	603108	润达医疗	4,467,587.00	3.88
345	002183	怡亚通	4,466,094.00	3.88
346	002668	TCL 智家	4,442,574.00	3.86
347	000048	京基智农	4,438,233.40	3.85
348	688779	五矿新能	4,417,417.02	3.83
349	600033	福建高速	4,417,092.00	3.83
350	601609	金田股份	4,398,163.44	3.82
351	300180	华峰超纤	4,388,189.00	3.81
352	600717	天津港	4,388,088.00	3.81
353	300735	光弘科技	4,385,188.00	3.81
354	603317	天味食品	4,385,110.91	3.81
355	300088	长信科技	4,383,633.00	3.80
356	600710	苏美达	4,373,472.00	3.80
357	002091	江苏国泰	4,370,684.00	3.79
358	688155	先惠技术	4,355,308.36	3.78
359	002221	东华能源	4,353,514.00	3.78
360	000029	深深房 A	4,350,944.00	3.78
361	300703	创源股份	4,350,607.00	3.78
362	002664	信质集团	4,346,141.00	3.77
363	600552	凯盛科技	4,317,056.00	3.75
364	600273	嘉化能源	4,292,934.00	3.73
365	600422	昆药集团	4,290,894.00	3.72
366	002061	浙江交科	4,289,897.00	3.72
367	600428	中远海特	4,287,378.00	3.72
368	600761	安徽合力	4,279,223.60	3.71
369	002978	安宁股份	4,277,947.44	3.71
370	600151	航天机电	4,277,758.00	3.71
371	300129	泰胜风能	4,275,171.00	3.71
372	600320	振华重工	4,273,757.00	3.71
373	002698	博实股份	4,269,247.00	3.71
374	688128	中国电研	4,260,500.76	3.70
375	601890	亚星锚链	4,258,843.00	3.70
376	002158	汉钟精机	4,234,877.00	3.68
377	601311	骆驼股份	4,225,263.00	3.67

378	603533	掌阅科技	4,220,868.00	3.66
379	600456	宝钛股份	4,205,936.00	3.65
380	002498	汉缆股份	4,202,809.00	3.65
381	300102	乾照光电	4,201,871.00	3.65
382	688107	安路科技	4,200,020.08	3.65
383	002045	国光电器	4,193,208.00	3.64
384	603256	宏和科技	4,180,499.00	3.63
385	300003	乐普医疗	4,171,126.00	3.62
386	002332	仙琚制药	4,165,155.00	3.62
387	002993	奥海科技	4,163,785.70	3.61
388	300827	上能电气	4,154,520.12	3.61
389	300357	我武生物	4,144,285.00	3.60
390	600827	百联股份	4,138,895.00	3.59
391	300131	英唐智控	4,133,231.00	3.59
392	600118	中国卫星	4,121,019.59	3.58
393	300049	福瑞医科	4,112,929.00	3.57
394	688372	伟测科技	4,110,663.69	3.57
395	002897	意华股份	4,110,419.00	3.57
396	600961	株冶集团	4,088,717.00	3.55
397	688409	富创精密	4,082,610.64	3.54
398	300337	银邦股份	4,075,692.40	3.54
399	688158	优刻得	4,059,106.82	3.52
400	000555	神州信息	4,056,270.00	3.52
401	002741	光华科技	4,054,347.00	3.52
402	002212	天融信	4,042,923.47	3.51
403	300001	特锐德	4,042,660.00	3.51
404	301050	雷电微力	4,039,410.00	3.51
405	000061	农产品	4,037,054.00	3.50
406	300348	长亮科技	4,035,734.00	3.50
407	603633	徕木股份	4,032,251.00	3.50
408	300188	国投智能	4,030,319.00	3.50
409	600577	精达股份	4,030,264.00	3.50
410	002488	金固股份	4,029,586.50	3.50
411	603730	岱美股份	4,028,887.00	3.50
412	600323	瀚蓝环境	4,025,668.00	3.49
413	300469	信息发展	4,020,422.00	3.49
414	300490	华自科技	4,017,318.00	3.49
415	300232	洲明科技	4,016,637.00	3.49
416	603229	奥翔药业	4,013,909.76	3.48
417	300598	诚迈科技	4,012,972.00	3.48
418	300678	中科信息	3,998,290.00	3.47
419	600389	江山股份	3,990,000.00	3.46
420	300221	银禧科技	3,987,969.00	3.46

421	301217	铜冠铜箔	3,975,016.00	3.45
422	000969	安泰科技	3,974,935.00	3.45
423	002171	楚江新材	3,973,300.00	3.45
424	600248	陕建股份	3,969,164.00	3.45
425	300036	超图软件	3,956,573.00	3.43
426	000967	盈峰环境	3,953,189.00	3.43
427	002913	奥士康	3,951,419.07	3.43
428	001267	汇绿生态	3,947,583.00	3.43
429	000690	宝新能源	3,928,659.00	3.41
430	300185	通裕重工	3,926,996.00	3.41
431	688586	江航装备	3,921,462.15	3.40
432	688006	杭可科技	3,904,750.29	3.39
433	000962	东方钨业	3,901,349.00	3.39
434	301487	盟固利	3,900,631.00	3.39
435	688029	南微医学	3,897,138.53	3.38
436	600850	电科数字	3,891,041.00	3.38
437	002773	康弘药业	3,881,147.00	3.37
438	688102	斯瑞新材	3,874,944.77	3.36
439	002204	大连重工	3,865,900.00	3.36
440	600410	华胜天成	3,861,317.00	3.35
441	600531	豫光金铅	3,859,490.00	3.35
442	600328	中盐化工	3,845,769.00	3.34
443	000058	深赛格	3,845,462.00	3.34
444	688007	光峰科技	3,844,103.45	3.34
445	301536	星辰科技	3,839,666.00	3.33
446	603496	恒为科技	3,810,512.00	3.31
447	000737	北方铜业	3,807,499.00	3.30
448	688122	西部超导	3,800,376.03	3.30
449	688580	伟思医疗	3,799,400.50	3.30
450	301039	中集车辆	3,793,874.00	3.29
451	300492	华图山鼎	3,785,398.60	3.29
452	002010	传化智联	3,775,384.00	3.28
453	301021	英诺激光	3,759,974.00	3.26
454	601107	四川成渝	3,754,499.00	3.26
455	603236	移远通信	3,751,625.68	3.26
456	300587	天铁科技	3,744,992.00	3.25
457	002926	华西证券	3,744,636.00	3.25
458	300303	聚飞光电	3,739,732.91	3.25
459	688088	虹软科技	3,739,472.81	3.25
460	600331	宏达股份	3,739,043.00	3.25
461	688789	宏华数科	3,730,346.30	3.24
462	002654	万润科技	3,729,999.00	3.24
463	002531	天顺风能	3,728,537.00	3.24

464	688698	伟创电气	3,727,675.82	3.24
465	300613	富瀚微	3,726,806.00	3.23
466	603888	新华网	3,713,989.60	3.22
467	688365	光云科技	3,711,334.96	3.22
468	002414	高德红外	3,711,303.00	3.22
469	600063	皖维高新	3,700,540.00	3.21
470	688709	成都华微	3,694,705.46	3.21
471	688686	奥普特	3,682,282.30	3.20
472	002948	青岛银行	3,675,280.00	3.19
473	002053	云南能投	3,667,856.00	3.18
474	688135	利扬芯片	3,663,075.84	3.18
475	000719	中原传媒	3,660,371.00	3.18
476	300115	长盈精密	3,658,572.00	3.18
477	300938	信测标准	3,656,598.40	3.17
478	601900	南方传媒	3,651,798.00	3.17
479	300043	星辉娱乐	3,633,014.00	3.15
480	600675	中华企业	3,615,269.00	3.14
481	688543	国科军工	3,612,856.61	3.14
482	688798	艾为电子	3,611,085.60	3.13
483	002922	伊戈尔	3,606,700.00	3.13
484	002174	游族网络	3,606,020.00	3.13
485	300034	钢研高纳	3,605,751.20	3.13
486	002506	协鑫集成	3,603,983.00	3.13
487	002284	亚太股份	3,599,930.00	3.12
488	300255	常山药业	3,598,695.00	3.12
489	300913	兆龙互连	3,592,880.20	3.12
490	002588	史丹利	3,570,127.00	3.10
491	300171	东富龙	3,563,825.91	3.09
492	603100	川仪股份	3,556,753.40	3.09
493	600664	哈药股份	3,554,237.00	3.09
494	300071	福石控股	3,537,216.00	3.07
495	688262	国芯科技	3,536,844.57	3.07
496	300637	扬帆新材	3,522,406.00	3.06
497	600353	旭光电子	3,519,107.00	3.05
498	688584	上海合晶	3,518,777.64	3.05
499	688289	圣湘生物	3,511,968.64	3.05
500	601606	长城军工	3,510,308.00	3.05
501	002847	盐津铺子	3,498,236.00	3.04
502	000950	重药控股	3,497,600.00	3.04
503	301486	致尚科技	3,487,847.00	3.03
504	600618	氯碱化工	3,483,374.00	3.02
505	002960	青鸟消防	3,482,446.40	3.02
506	600458	时代新材	3,480,729.00	3.02

507	000791	甘肃能源	3,479,438.00	3.02
508	603609	禾丰股份	3,476,601.00	3.02
509	605168	三人行	3,475,433.00	3.02
510	600120	浙江东方	3,472,748.00	3.01
511	301087	可孚医疗	3,472,703.21	3.01
512	002015	协鑫能科	3,466,316.00	3.01
513	002062	宏润建设	3,463,895.40	3.01
514	603516	淳中科技	3,458,662.70	3.00
515	300123	亚光科技	3,451,371.00	3.00
516	603698	航天工程	3,451,120.00	3.00
517	002003	伟星股份	3,450,893.00	3.00
518	688286	敏芯股份	3,445,055.44	2.99
519	601369	陕鼓动力	3,439,136.00	2.99
520	300263	隆华科技	3,434,564.00	2.98
521	688201	信安世纪	3,433,837.68	2.98
522	300821	东岳硅材	3,433,416.00	2.98
523	688486	龙迅股份	3,426,254.90	2.97
524	601137	博威合金	3,417,530.00	2.97
525	688167	炬光科技	3,414,401.85	2.96
526	688173	希荻微	3,409,743.21	2.96
527	688048	长光华芯	3,397,647.59	2.95
528	001301	尚太科技	3,396,417.00	2.95
529	002860	星帅尔	3,396,030.00	2.95
530	600623	华谊集团	3,386,004.00	2.94
531	601101	昊华能源	3,382,847.00	2.94
532	688519	南亚新材	3,381,185.87	2.93
533	002276	万马股份	3,374,753.00	2.93
534	002258	利尔化学	3,374,489.00	2.93
535	603466	风语筑	3,364,802.00	2.92
536	603456	九洲药业	3,363,921.00	2.92
537	603638	艾迪精密	3,363,038.00	2.92
538	605599	莱百股份	3,360,872.00	2.92
539	002290	禾盛新材	3,354,485.00	2.91
540	000420	吉林化纤	3,354,182.47	2.91
541	300393	中来股份	3,353,704.00	2.91
542	600633	浙数文化	3,352,669.00	2.91
543	000848	承德露露	3,338,643.00	2.90
544	002320	海峡股份	3,337,517.00	2.90
545	688522	纳睿雷达	3,337,128.02	2.90
546	300401	花园生物	3,334,099.00	2.89
547	300394	天孚通信	3,330,081.00	2.89
548	000762	西藏矿业	3,327,925.00	2.89
549	000009	中国宝安	3,320,624.00	2.88

550	601187	厦门银行	3,317,904.00	2.88
551	002368	太极股份	3,314,834.81	2.88
552	603588	高能环境	3,312,820.68	2.88
553	603680	今创集团	3,309,023.00	2.87
554	601126	四方股份	3,280,593.00	2.85
555	688230	芯导科技	3,274,968.47	2.84
556	688660	电气风电	3,274,934.75	2.84
557	688383	新益昌	3,274,442.38	2.84
558	002705	新宝股份	3,269,224.93	2.84
559	605123	派克新材	3,266,382.00	2.84
560	300072	海新能科	3,260,627.00	2.83
561	300341	麦克奥迪	3,254,922.00	2.83
562	000681	视觉中国	3,253,429.00	2.82
563	688083	中望软件	3,234,781.31	2.81
564	301219	腾远钴业	3,219,922.25	2.79
565	300284	苏交科	3,218,150.00	2.79
566	603915	国茂股份	3,211,408.00	2.79
567	002839	张家港行	3,211,137.40	2.79
568	002745	木林森	3,210,499.00	2.79
569	301238	瑞泰新材	3,207,721.00	2.78
570	000709	河钢股份	3,206,722.00	2.78
571	603871	嘉友国际	3,200,933.40	2.78
572	601677	明泰铝业	3,195,383.00	2.77
573	002550	千红制药	3,194,058.00	2.77
574	688318	财富趋势	3,192,299.37	2.77
575	300489	光智科技	3,191,400.00	2.77
576	688280	精进电动	3,190,409.29	2.77
577	000928	中钢国际	3,184,169.00	2.76
578	002400	省广集团	3,176,668.86	2.76
579	300520	科大国创	3,176,176.00	2.76
580	603027	千禾味业	3,174,663.16	2.76
581	600750	江中药业	3,173,508.00	2.75
582	600572	康恩贝	3,172,436.00	2.75
583	600218	全柴动力	3,170,363.00	2.75
584	000837	秦川机床	3,160,993.00	2.74
585	688322	奥比中光	3,157,824.52	2.74
586	002603	以岭药业	3,157,063.00	2.74
587	688326	经纬恒润	3,153,540.24	2.74
588	600641	先导基电	3,149,835.00	2.73
589	688577	浙海德曼	3,146,777.18	2.73
590	603337	杰克科技	3,124,313.00	2.71
591	002125	湘潭电化	3,123,756.00	2.71
592	600498	烽火通信	3,118,125.00	2.71

593	603667	五洲新春	3,116,818.00	2.71
594	301047	义翘神州	3,113,938.50	2.70
595	603127	昭衍新药	3,111,746.00	2.70
596	688209	英集芯	3,110,764.72	2.70
597	600783	鲁信创投	3,100,194.00	2.69
598	600006	东风股份	3,094,313.00	2.69
599	002617	露笑科技	3,091,857.00	2.68
600	300136	信维通信	3,091,232.00	2.68
601	603300	海南华铁	3,087,392.00	2.68
602	000795	英洛华	3,086,719.00	2.68
603	603219	富佳股份	3,081,054.00	2.67
604	002733	雄韬股份	3,078,724.00	2.67
605	300420	五洋自控	3,076,390.00	2.67
606	600963	岳阳林纸	3,068,317.00	2.66
607	603197	保隆科技	3,065,185.00	2.66
608	300573	兴齐眼药	3,063,839.00	2.66
609	600993	马应龙	3,058,552.00	2.65
610	002099	海翔药业	3,053,777.00	2.65
611	601619	嘉泽新能	3,044,800.00	2.64
612	000676	智度股份	3,042,920.00	2.64
613	000035	中国天楹	3,041,386.09	2.64
614	300975	商络电子	3,038,071.00	2.64
615	605056	咸亨国际	3,033,678.00	2.63
616	688300	联瑞新材	3,030,865.22	2.63
617	000885	城发环境	3,028,357.00	2.63
618	300212	易华录	3,022,581.00	2.62
619	600782	新钢股份	3,019,696.00	2.62
620	688028	沃尔德	3,013,622.69	2.62
621	300207	欣旺达	3,012,179.38	2.61
622	300580	贝斯特	3,011,116.00	2.61
623	600797	浙大网新	2,992,265.00	2.60
624	688139	海尔生物	2,989,826.85	2.60
625	002626	金达威	2,987,277.00	2.59
626	688332	中科蓝讯	2,984,835.94	2.59
627	601860	紫金银行	2,982,522.00	2.59
628	688379	华光新材	2,980,089.07	2.59
629	688039	当虹科技	2,975,587.64	2.58
630	600649	城投控股	2,974,356.00	2.58
631	300685	艾德生物	2,974,281.00	2.58
632	688508	芯朋微	2,971,279.31	2.58
633	600487	亨通光电	2,968,535.00	2.58
634	600020	中原高速	2,965,012.00	2.57
635	688408	中信博	2,964,214.23	2.57

636	600733	北汽蓝谷	2,963,046.00	2.57
637	688216	气派科技	2,959,309.36	2.57
638	688066	航天宏图	2,949,518.66	2.56
639	300352	北信源	2,942,841.99	2.55
640	000099	中信海直	2,942,053.00	2.55
641	300328	宜安科技	2,935,366.00	2.55
642	688678	福立旺	2,923,181.90	2.54
643	603169	兰石重装	2,914,627.00	2.53
644	300443	金雷股份	2,913,795.00	2.53
645	300119	瑞普生物	2,910,962.00	2.53
646	600812	华北制药	2,906,429.00	2.52
647	300972	万辰集团	2,898,247.00	2.52
648	002792	通宇通讯	2,894,932.00	2.51
649	688315	诺禾致源	2,892,173.05	2.51
650	601717	中创智领	2,890,908.00	2.51
651	002246	北化股份	2,889,035.00	2.51
652	300757	罗博特科	2,884,472.00	2.50
653	300005	探路者	2,883,262.05	2.50
654	300741	华宝股份	2,875,871.69	2.50
655	301377	鼎泰高科	2,868,459.00	2.49
656	688739	成大生物	2,866,682.26	2.49
657	600269	赣粤高速	2,866,651.00	2.49
658	002051	中工国际	2,861,488.44	2.48
659	300861	美畅股份	2,858,421.82	2.48
660	300679	电连技术	2,854,682.00	2.48
661	300304	云意电气	2,852,006.00	2.48
662	002669	康达新材	2,847,769.00	2.47
663	002233	塔牌集团	2,846,311.00	2.47
664	300702	天宇股份	2,841,794.00	2.47
665	300413	芒果超媒	2,834,234.00	2.46
666	301270	汉仪股份	2,832,072.00	2.46
667	688106	金宏气体	2,826,451.67	2.45
668	300383	光环新网	2,820,176.00	2.45
669	603128	华贸物流	2,819,698.00	2.45
670	688221	前沿生物	2,815,164.21	2.44
671	300455	航天智装	2,813,824.65	2.44
672	603227	雪峰科技	2,812,628.00	2.44
673	605090	九丰能源	2,806,911.00	2.44
674	601866	中远海发	2,803,179.00	2.43
675	601089	福元医药	2,799,425.50	2.43
676	601222	林洋能源	2,792,121.13	2.42
677	300378	鼎捷数智	2,789,000.00	2.42
678	002536	飞龙股份	2,788,873.00	2.42

679	688109	品茗科技	2,786,021.82	2.42
680	688788	科思科技	2,783,352.03	2.42
681	300458	全志科技	2,778,278.20	2.41
682	002202	金风科技	2,778,058.00	2.41
683	300457	赢合科技	2,775,467.00	2.41
684	600171	上海贝岭	2,773,671.00	2.41
685	301526	国际复材	2,769,388.00	2.40
686	605577	龙版传媒	2,767,954.00	2.40
687	601375	中原证券	2,767,193.00	2.40
688	002555	三七互娱	2,749,296.00	2.39
689	600757	长江传媒	2,743,562.00	2.38
690	300793	佳禾智能	2,742,435.00	2.38
691	000813	德展健康	2,739,848.00	2.38
692	002312	川发龙蟒	2,733,213.00	2.37
693	688658	悦康药业	2,729,147.32	2.37
694	603299	苏盐井神	2,725,585.00	2.37
695	605507	国邦医药	2,724,127.00	2.36
696	688615	合合信息	2,723,416.07	2.36
697	002946	新乳业	2,723,373.00	2.36
698	600557	康缘药业	2,722,465.00	2.36
699	601827	三峰环境	2,720,932.00	2.36
700	600894	广日股份	2,719,584.00	2.36
701	301248	杰创智能	2,714,855.00	2.36
702	300399	天利科技	2,712,067.00	2.35
703	600901	江苏金租	2,710,331.00	2.35
704	000600	建投能源	2,709,317.00	2.35
705	300604	长川科技	2,695,533.00	2.34
706	300709	精研科技	2,692,828.00	2.34
707	002240	盛新锂能	2,691,792.58	2.34
708	688266	泽璟制药	2,688,205.65	2.33
709	600223	福瑞达	2,687,668.00	2.33
710	600195	中牧股份	2,686,008.07	2.33
711	688177	百奥泰	2,682,410.07	2.33
712	000810	创维数字	2,681,648.00	2.33
713	000630	铜陵有色	2,681,573.00	2.33
714	301358	湖南裕能	2,680,593.00	2.33
715	688588	凌志软件	2,679,937.53	2.33
716	301165	锐捷网络	2,672,401.00	2.32
717	300559	佳发教育	2,670,564.00	2.32
718	600055	万东医疗	2,666,823.00	2.31
719	688220	翱捷科技	2,661,173.59	2.31
720	002516	旷达科技	2,654,611.00	2.30
721	688328	深科达	2,652,032.55	2.30

722	002127	南极电商	2,643,521.00	2.29
723	002421	达实智能	2,639,423.00	2.29
724	301155	海力风电	2,638,705.00	2.29
725	300502	新易盛	2,628,742.00	2.28
726	300763	锦浪科技	2,626,199.40	2.28
727	601678	滨化股份	2,623,994.00	2.28
728	603201	常润股份	2,612,885.40	2.27
729	688148	芳源股份	2,609,144.02	2.26
730	001313	粤海饲料	2,607,633.00	2.26
731	600452	涪陵电力	2,607,188.00	2.26
732	300382	斯莱克	2,606,235.68	2.26
733	603327	福蓉科技	2,601,264.70	2.26
734	688235	百济神州	2,600,525.41	2.26
735	600882	妙可蓝多	2,599,564.00	2.26
736	688639	华恒生物	2,594,912.59	2.25
737	603939	益丰药房	2,590,663.00	2.25
738	688206	概伦电子	2,587,728.25	2.25
739	300739	明阳电路	2,585,487.00	2.24
740	000913	钱江摩托	2,585,045.00	2.24
741	300247	融捷健康	2,575,263.00	2.24
742	688393	安必平	2,574,068.34	2.23
743	300623	捷捷微电	2,573,168.00	2.23
744	002430	杭氧股份	2,570,065.00	2.23
745	688001	华兴源创	2,566,807.28	2.23
746	002747	埃斯顿	2,564,861.00	2.23
747	300618	寒锐钴业	2,560,736.00	2.22
748	603132	金徽股份	2,560,590.00	2.22
749	000503	国新健康	2,554,157.00	2.22
750	688711	宏微科技	2,553,612.28	2.22
751	688401	路维光电	2,553,439.81	2.22
752	002121	科陆电子	2,547,121.00	2.21
753	688601	力芯微	2,542,908.89	2.21
754	300761	立华股份	2,542,887.00	2.21
755	603067	振华股份	2,535,193.00	2.20
756	300471	厚普股份	2,529,088.00	2.20
757	001339	智微智能	2,526,969.00	2.19
758	600409	三友化工	2,523,072.00	2.19
759	600908	无锡银行	2,521,982.00	2.19
760	002364	中恒电气	2,521,143.00	2.19
761	300776	帝尔激光	2,519,534.00	2.19
762	600685	中船防务	2,519,039.31	2.19
763	688348	昱能科技	2,518,028.38	2.19
764	688108	赛诺医疗	2,517,168.25	2.18

765	688185	康希诺	2,513,719.17	2.18
766	002268	电科网安	2,509,730.42	2.18
767	300226	上海钢联	2,506,581.92	2.18
768	601595	上海电影	2,505,697.00	2.17
769	600380	健康元	2,503,062.00	2.17
770	300002	神州泰岳	2,497,999.00	2.17
771	000735	罗牛山	2,497,195.00	2.17
772	603218	日月股份	2,489,110.00	2.16
773	002446	盛路通信	2,487,778.00	2.16
774	688105	诺唯赞	2,487,719.62	2.16
775	300866	安克创新	2,486,968.00	2.16
776	300737	科顺股份	2,486,885.00	2.16
777	688186	广大特材	2,485,618.54	2.16
778	601801	皖新传媒	2,481,990.00	2.15
779	603876	鼎胜新材	2,478,844.17	2.15
780	300607	拓斯达	2,475,166.00	2.15
781	002006	精工科技	2,471,509.36	2.15
782	600562	国睿科技	2,470,803.94	2.14
783	603567	珍宝岛	2,470,004.00	2.14
784	600810	神马股份	2,468,471.00	2.14
785	300440	运达科技	2,462,066.00	2.14
786	600094	大名城	2,460,489.00	2.14
787	300245	天玑科技	2,458,600.00	2.13
788	688095	福昕软件	2,457,097.93	2.13
789	300331	苏大维格	2,455,377.00	2.13
790	002777	久远银海	2,454,543.00	2.13
791	688590	新致软件	2,454,213.37	2.13
792	000881	中广核技	2,452,841.00	2.13
793	600315	上海家化	2,452,422.00	2.13
794	300048	合康新能	2,451,369.00	2.13
795	002226	江南化工	2,451,102.00	2.13
796	301215	中汽股份	2,448,652.00	2.13
797	300192	科德教育	2,444,557.00	2.12
798	002345	潮宏基	2,443,319.00	2.12
799	688382	益方生物	2,441,784.83	2.12
800	300541	先进数通	2,437,253.80	2.12
801	600216	浙江医药	2,435,933.00	2.11
802	000761	本钢板材	2,425,657.00	2.11
803	688516	奥特维	2,422,413.80	2.10
804	300080	易成新能	2,422,138.00	2.10
805	300926	博俊科技	2,421,193.00	2.10
806	300134	大富科技	2,420,926.00	2.10
807	603903	中持股份	2,420,502.00	2.10

808	600480	凌云股份	2,419,879.00	2.10
809	002026	山东威达	2,416,323.00	2.10
810	300416	苏试试验	2,414,638.00	2.10
811	688683	莱尔科技	2,413,101.53	2.09
812	600795	国电电力	2,411,134.00	2.09
813	603323	苏农银行	2,405,921.00	2.09
814	300843	胜蓝股份	2,404,348.00	2.09
815	601069	西部黄金	2,399,907.00	2.08
816	002068	黑猫股份	2,398,381.00	2.08
817	603131	上海沪工	2,397,087.00	2.08
818	688049	炬芯科技	2,392,522.98	2.08
819	002837	英维克	2,390,088.00	2.07
820	300768	迪普科技	2,389,066.50	2.07
821	300285	国瓷材料	2,384,064.00	2.07
822	603368	柳药集团	2,381,871.00	2.07
823	600016	民生银行	2,378,719.00	2.06
824	002491	通鼎互联	2,378,414.00	2.06
825	300065	海兰信	2,372,579.00	2.06
826	301035	润丰股份	2,370,277.00	2.06
827	600998	九州通	2,365,049.00	2.05
828	600866	星湖科技	2,364,184.46	2.05
829	300388	节能国祯	2,361,143.80	2.05
830	301018	申菱环境	2,358,805.00	2.05
831	301061	匠心家居	2,356,441.40	2.05
832	002649	博彦科技	2,356,441.00	2.05
833	688126	沪硅产业	2,351,532.49	2.04
834	000505	京粮控股	2,344,221.00	2.03
835	002271	东方雨虹	2,341,170.00	2.03
836	688549	中巨芯	2,333,649.43	2.03
837	002080	中材科技	2,328,475.00	2.02
838	002670	国盛证券	2,328,265.00	2.02
839	002597	金禾实业	2,325,122.73	2.02
840	600313	农发种业	2,324,743.00	2.02
841	688717	艾罗能源	2,320,720.02	2.01
842	000563	陕国投 A	2,318,442.00	2.01
843	600388	龙净环保	2,312,650.00	2.01
844	603565	中谷物流	2,312,332.00	2.01
845	601886	江河集团	2,307,067.00	2.00
846	000650	仁和药业	2,306,082.00	2.00

注：卖出金额按买卖成交金额(成交单价乘以成交数量)填列，不考虑相关交易费用。

8.4.3 买入股票的成本总额及卖出股票的收入总额

单位：人民币元

买入股票成本（成交）总额	5,652,973,500.30
--------------	------------------

卖出股票收入（成交）总额	5,537,739,842.85
--------------	------------------

注：“买入股票成本”或“卖出股票收入”均按买卖成交金额（成交单价乘以成交数量）填列，不考虑相关交易费用。

8.5 期末按债券品种分类的债券投资组合

本基金本报告期末未持有债券。

8.6 期末按公允价值占基金资产净值比例大小排序的前五名债券投资明细

本基金本报告期末未持有债券。

8.7 期末按公允价值占基金资产净值比例大小排序的所有资产支持证券投资明细

本基金本报告期末未持有资产支持证券。

8.8 报告期末按公允价值占基金资产净值比例大小排序的前五名贵金属投资明细

本基金本报告期末未持有贵金属。

8.9 期末按公允价值占基金资产净值比例大小排序的前五名权证投资明细

本基金本报告期末未持有权证。

8.10 本基金投资股指期货的投资政策

本基金参与股指期货交易，应当根据风险管理的原则，以套期保值为目的。在此基础上，主要选择流动性好、交易活跃的股指期货合约，以提高投资效率，从而更好地跟踪标的指数。

8.11 报告期末本基金投资的国债期货交易情况说明

8.11.1 本期国债期货投资政策

本基金参与国债期货交易，应当根据风险管理的原则，以套期保值为目的。基金管理人将充分考虑国债期货的流动性和风险收益特征，在风险可控的前提下，适度参与国债期货投资。

8.11.2 本期国债期货投资评价

本基金本报告期末未持有国债期货。

8.12 投资组合报告附注

8.12.1 基金投资的前十名证券的发行主体本期是否出现被监管部门立案调查，或在报告编制日前一年内受到公开谴责、处罚的情形

本基金投资的前十名证券的发行主体本期未出现被监管部门立案调查，或在报告编制日前一年内受到公开谴责、处罚的情形。

8.12.2 基金投资的前十名股票是否超出基金合同规定的备选股票库

本报告期内，本基金投资的前十名股票中没有出现超出基金合同规定备选股票库的情形。

8.12.3 期末其他各项资产构成

单位：人民币元

序号	名称	金额
1	存出保证金	-
2	应收清算款	-
3	应收股利	-
4	应收利息	-
5	应收申购款	5,926,981.37
6	其他应收款	-
7	待摊费用	-
8	其他	-
9	合计	5,926,981.37

8.12.4 期末持有的处于转股期的可转换债券明细

本基金本报告期末未持有处于转股期的可转换债券。

8.12.5 期末前十名股票中存在流通受限情况的说明

8.12.5.1 期末指数投资前十名股票中存在流通受限情况的说明

本基金本报告期末前十名股票中不存在流通受限情况。

8.12.5.2 期末积极投资前五名股票中存在流通受限情况的说明

本基金本报告期末积极投资前五名股票中不存在流通受限的情况。

8.12.6 投资组合报告附注的其他文字描述部分

由于四舍五入的原因，本报告中涉及比例计算的分项之和与合计项之间可能存在尾差。

§ 9 基金份额持有人信息

9.1 期末基金份额持有人户数及持有人结构

份额单位：份

份额级别	持有人户数 (户)	户均持有的基金 份额	持有人结构			
			机构投资者		个人投资者	
			持有份额	占总份 额比例 (%)	持有份额	占总份 额比例 (%)
太平中证 1000 指数 增强 A	5,363	29,948.73	130,088,860.04	80.9942	30,526,175.71	19.0058
太平中证 1000 指数 增强 C	20,760	2,367.09	17,320,459.23	35.2466	31,820,301.49	64.7534
合计	26,033	8,057.30	147,409,319.27	70.2766	62,346,477.20	29.7234

注：在同一基金账号同时持有 A 类份额和 C 类份额的情况下，按一户统计持有人户数。

9.2 期末基金管理人的从业人员持有本基金的情况

项目	份额级别	持有份额总数（份）	占基金总份额比例（%）
基金管理人所有从业人员持有本基金	太平中证 1000 指数增强 A	1,468,559.12	0.9143
	太平中证 1000 指数增强 C	8,968.68	0.0183
	合计	1,477,527.80	0.7044

9.3 期末基金管理人的从业人员持有本开放式基金份额总量区间情况

项目	份额级别	持有基金份额总量的数量区间（万份）
本公司高级管理人员、基金投资和部门负责人持有本开放式基金	太平中证 1000 指数增强 A	0~10
	太平中证 1000 指数增强 C	0
	合计	0~10
本基金基金经理持有本开放式基金	太平中证 1000 指数增强 A	10~50
	太平中证 1000 指数增强 C	0
	合计	10~50

§ 10 开放式基金份额变动

单位：份

项目	太平中证 1000 指数增强 A	太平中证 1000 指数增强 C
基金合同生效日 (2022 年 4 月 29 日) 基金份额总额	207,814,416.15	438,660.77
本报告期期初基金份额总额	74,420,561.92	26,738,351.34
本报告期基金总申购份额	162,443,987.88	117,240,283.63
减：本报告期基金总赎回份额	76,249,514.05	94,837,874.25
本报告期基金拆分变动份额	-	-
本报告期期末基金份额总额	160,615,035.75	49,140,760.72

§ 11 重大事件揭示

11.1 基金份额持有人大会决议

本基金本报告期内未召开基金份额持有人大会。

11.2 基金管理人、基金托管人的专门基金托管部门的重大人事变动

1、基金管理人的重大人事变动情况

(1) 本基金管理人于 2025 年 8 月 30 日发布公告，自 2025 年 8 月 28 日起，陈晓女士不再担任公司助理总经理；

(2) 本基金管理人于 2025 年 10 月 16 日发布公告，自 2025 年 10 月 15 日起，曹琦女士不再担任公司总经理，邓先虎先生不再担任公司副总经理，由刘冬先生代为履行总经理职务。

2、基金托管人的专门基金托管部门的重大人事变动情况

本报告期内，孟羽任交通银行资产托管部/资产托管业务发展中心总经理。

11.3 涉及基金管理人、基金财产、基金托管业务的诉讼

本报告期内，本基金未发生对基金份额持有人权益或者基金份额的价格产生重大影响的涉及基金管理人、基金财产、基金托管业务的诉讼事项。

11.4 基金投资策略的改变

本报告期内基金投资策略未发生改变。

11.5 为基金进行审计的会计师事务所情况

本基金聘请毕马威华振会计师事务所(特殊普通合伙)为本基金提供审计服务，报告期内本基金应支付会计师事务所的报酬为叁万元整，其已提供审计服务的连续年限为 2 年。

11.6 管理人、托管人及相关从业人员受调查或处罚等情况

11.6.1 管理人受调查或处罚等情况

本报告期内，基金管理人未受到调查或处罚。

11.6.2 管理人相关从业人员受调查或处罚等情况

本报告期内，基金管理人相关从业人员未受到调查或处罚。

11.6.3 托管人受调查或处罚等情况

本报告期内，托管人及其高级管理人员未受到任何稽查或处罚。

11.6.4 托管人相关从业人员受调查或处罚等情况

本报告期内，托管人相关从业人员未受到调查或处罚。

11.7 基金租用证券公司交易单元的有关情况

11.7.1 基金租用证券公司交易单元进行股票投资及佣金支付情况

金额单位：人民币元

券商名称	交易单元数量	股票交易		应支付该券商的佣金		备注
		成交金额	占当期股票成交总额的比例 (%)	佣金	占当期佣金总量的比例 (%)	
国投证券	2	11,188,756,176.60	100.00	2,237,825.97	100.00	-
广发证券	3	-	-	-	-	-

注：1. 拟被基金管理人租用交易单元的证券公司应符合以下标准：

(1) 公司信誉及财务状况良好，经营状况稳定。最近一年未出现亏损或审计机构无法出具无保留意见的审计报告等情形。

(2) 经营行为规范。最近一年未因重大违规行为而受到监管部门处罚。

(3) 合规风控能力较强。内部管理规范、严格，具备健全的内控和风控制度，并能满足基金运作高度保密的要求。

(4) 交易服务能力较强。具备高效、安全的通讯条件，交易设施符合代理基金进行证券交易的需

(5) 研究服务能力较强。设置固定的研究机构，拥有专业的研究人员，能够及时全面地提供宏观经济报告、行业报告、市场走向分析、个股分析报告及其他信息服务等。

(6) 与公司签订综合服务协议。

2. 交易单元的选择程序：

(1) 基金管理人的总经理办公会根据上述标准确定可以合作的证券公司名单，由投资决策委员会在上述名单内确定租用的交易单元。

(2) 基金管理人与被选择的证券公司签订协议，租用交易单元开展证券交易。

3. 报告期内基金租用券商交易单元的变更情况：

本基金于本报告期内减少天风证券 2 个交易单元，新增租用广发证券 3 个交易单元。

11.7.2 基金租用证券公司交易单元进行其他证券投资的情况

金额单位：人民币元

券商名称	债券交易		债券回购交易		权证交易	
	成交金额	占当期债券成交总额的比例 (%)	成交金额	占当期债券回购成交总额的比例 (%)	成交金额	占当期权证成交总额的比例 (%)

						例 (%)
国投证券	-	-	-	-	-	-
广发证券	-	-	-	-	-	-

11.8 其他重大事件

序号	公告事项	法定披露方式	法定披露日期
1	太平中证 1000 指数增强型证券投资基金 2024 年第四季度报告	中国证监会指定媒介	2025 年 1 月 22 日
2	太平中证 1000 指数增强型证券投资基金 2024 年年度报告	中国证监会指定媒介	2025 年 3 月 31 日
3	太平中证 1000 指数增强型证券投资基金基金产品资料概要更新	中国证监会指定媒介	2025 年 4 月 20 日
4	太平中证 1000 指数增强型证券投资基金招募说明书更新	中国证监会指定媒介	2025 年 4 月 20 日
5	太平中证 1000 指数增强型证券投资基金基金产品资料概要更新	中国证监会指定媒介	2025 年 4 月 20 日
6	太平中证 1000 指数增强型证券投资基金 2025 年第一季度报告	中国证监会指定媒介	2025 年 4 月 22 日
7	太平基金管理有限公司关于终止北京中植基金销售有限公司办理本公司旗下基金销售业务的公告	中国证监会指定媒介	2025 年 4 月 29 日
8	太平基金管理有限公司关于终止民商基金销售（上海）有限公司办理本公司旗下基金销售业务的公告	中国证监会指定媒介	2025 年 6 月 4 日
9	太平基金管理有限公司关于旗下基金增加天风证券股份有限公司为销售机构并参加其费率优惠的公告	中国证监会指定媒介	2025 年 6 月 5 日
10	太平中证 1000 指数增强型证券投资基金 2025 年第二季度报告	中国证监会指定媒介	2025 年 7 月 21 日
11	太平基金管理有限公司关于终止上海凯石财富基金销售有限公司办理本公司旗下基金销售业务的公告	中国证监会指定媒介	2025 年 8 月 29 日
12	太平中证 1000 指数增强型证券投资基金 2025 年中期报告	中国证监会指定媒介	2025 年 8 月 30 日
13	太平基金管理有限公司关于增加基金直销账户信息的公告	中国证监会指定媒介	2025 年 9 月 1 日
14	太平基金管理有限公司调整长期停牌股票估值方法的公告	中国证监会指定媒介	2025 年 9 月 2 日
15	太平基金管理有限公司调整长期停牌股票估值方法的公告	中国证监会指定媒介	2025 年 9 月 4 日
16	太平中证 1000 指数增强型证券投资基金 2025 年第 3 季度报告	中国证监会指定媒介	2025 年 10 月 28 日
17	太平基金管理有限公司调整长期停牌	中国证监会指定媒介	2025 年 12 月 24 日

股票估值方法的公告		
-----------	--	--

§ 12 影响投资者决策的其他重要信息

12.1 报告期内单一投资者持有基金份额比例达到或超过 20%的情况

投资者类别	报告期内持有基金份额变化情况					报告期末持有基金情况	
	序号	持有基金份额比例达到或者超过 20%的时间区间	期初份额	申购份额	赎回份额	持有份额	份额占比 (%)
机构	1	20250328 - 20251231	-	81,200,974.42	-	81,200,974.42	38.7121
机构	2	20250101 - 20250810、20250903 - 20251231	42,646,707.61	-	-	42,646,707.61	20.3316
产品特有风险							
本基金存在单一投资者持有基金份额比例达到或超过 20%的情况，可能会出现集中赎回或巨额赎回从而引发基金净值剧烈波动或份额净值尾差风险，甚至引发基金的流动性风险，基金管理人可能无法及时变现基金资产以应对基金份额持有人的赎回申请，基金份额持有人可能无法及时赎回持有的全部基金份额。							

12.2 影响投资者决策的其他重要信息

无。

§ 13 备查文件目录

13.1 备查文件目录

- 1、中国证监会关于核准本基金募集的批复
- 2、《太平中证 1000 指数增强型证券投资基金基金合同》
- 3、《太平中证 1000 指数增强型证券投资基金招募说明书》
- 4、《太平中证 1000 指数增强型证券投资基金托管协议》
- 5、基金管理人业务资格批件、营业执照
- 6、法律法规及中国证监会要求的其他文件

13.2 存放地点

本基金管理人办公地点(地址:上海市浦东新区银城中路 488 号太平金融大厦 7 楼、5 楼 503A)

13.3 查阅方式

投资者对本报告书如有疑问,可咨询本基金管理人太平基金管理有限公司;部分备查文件可在本基金管理人公司网站上查阅。

客户服务电话：400-028-8699、021-61560999

公司网址：www.taipingfund.com.cn

太平基金管理有限公司

2026 年 3 月 31 日